

Narva arvudes 2007

Narva in figures

Sisukord Contents

Üldandmed
General data

Keskkond
Environment

Rahvastik
Population

Ettevõtlus
Business activity

Energia-, soojus- ja veevarustus, kanalisatsioon
Energy, central heating, water supply, sewerage

Transport ja side
Transport and communication

Ehitustegevus, kinnisvara
Construction, real estate

Sotsiaalhooldus ja tervis
Social services and health care

Haridus
Education

Kultuur
Culture

Sport
Sports

Turvalisus
Security

Kohalik eelarve
Local budget

Linna juhtimine
City administration

Koostaja / *Compiler*: Natalja Smelova

Palume teatada võimalikest ebatäpsustest ja ettepanekutest aadressil:
Narva Linna Arenduse ja Õkonoomika Amet, Peetri 3-5, 20308 Narva
Tel. 35 99 043, e-post natalja.smelova@narva.ee

Please, inform about possible mistakes and sent recommendations at the address:
Narva City Department Development and Economy
Peetri 3 – 5, 20308 Narva, Estonia
Phone (+372) 35 99043, e-mail: natalja.smelova@narva.ee

General data

Registreeritud elanike arv sh :	01.01.2007	01.01.2008	Number of registered inhabitants incl :
Registreeritud elanike arv sh	67 497	66 621	
- mehed	30 130	29 710	- males
- naised	37 367	36 911	- females
Naisi 1000 mehe kohta	1 240	1 242	Number of females per 1000 males
Pindala (km ²)	84,54	84,54	Area (km ²)
Asustustihedus (in/ km ²)	798	798	Population density per 1 km ²
Linna esmamainimine	1240	1240	City first record in written sources
Linnaõigused	1345	1345	Year of obtaining city rights

Lipp ja vapp

Narva linna lipp koosneb kahest võrdsest horisontaalribast: ülemine riba on kollast värvi (küpse nisu värvi), alumine riba on rohekassinist värvi (mere värvi). Narva linna lipu normaalmõõtmed on 105 x 165 cm.

Narva linna vapp kujutab endast helesinise põhjaga kilpi, mille ülaosas asetseb paljastatud mõök, kummalgi pool mõõka on üks kahurikuul, keskosas on kujutatud 2 hõbedavärvilist kala, nende all kõver mõök, millest omakorda allpool asetseb veel üks kahurikuul. Narva linna vapi laiuse ja kõrguse suhe on 9 : 12.

Lipp on kinnitatud 1935.a.

Vapp on kinnitatud 1937.a.

City flag and coat of arms

The flag of Narva consists of two equal horizontal strips: the upper is yellow (colour of the ripe wheat), the lower is greenish blue (colour of the sea). The normal proportions of Narva's flag are 105x165 cm.

Narva coat of arms is in the form of a bright blue shield. In its upper part, there is a sword with cannon balls at eacch side. In the centre, two silver-coloured fishes are depicted. In the lower part, there is a curved sword beneath which lies another cannon ball. The shield's width-to-height ratio is 9:12.

The flag was adopted in 1935

The coat of arms was adopted in 1937

Ärist Narvas

Narva traditsioonilisteks tööstusharudeks on olnud tekstiili- ja õmblustööstus ning metalli- ja puidutöötlemine. Kaubandus ja teenused on suuremat arengut näidanud viimastel aastatel. Linna ettevõtete struktuuris on suurim kaal kaubandusettevõtetel. Järgnevad teenused , tekstiili- ja õmblustootmine , transport , puidutöötlemine ja mööbli tootmine , metallitöötlemine , toiduainetetööstus

Kuni 80 töötajaga ettevõtted (VKE) moodustavad põhimassi linnas tegutsevatest ettevõtetest, kusjuures moodustavad ettevõtted, kus töötajate arv ei ületa 10 inimest.

Business in Narva

The city's economy is currently based on textile industry and power engineering. The largest employers are the two local power stations and Kreenholm Holding.

Traditional fields of activity also include clothing manufacture, metal-working and wood-working, as well as the production of furniture, building materials, controlling and measuring apparatuses, and industrial equipment.

Besides the large scale industries there are many small and medium size enterprises present in Narva, most of them are engaged in trade, manufacture and public services. The overall number of enterprises in Narva is growing steadily.

Pangad

Hansapank (Narva osakonnad):
Tallinna mntl. 19c - tel.: 6310310

SEB pank (Narva osakonnad):
Tallinna mnt. 28 - tel.: 6658900

Sampo pank (Narva talitus):
Puškini tn. 5 - tel.: 6800800

Tallinna Äripank (Narva filiaal):
Kerese tn. 4 - tel.: 6688050

Krediidipank (Narva filiaal):
Kerese tn. 5 - tel.: 3569405

Parex Banka Eesti Filiaal (Narva harukontor):
Puškini tn. 10 – tel. 7700100

Banks

Hansapank (Narva offices):
Address:
Tallinna mnt. 19c (+372) 6310310

SEB pank (Narva offices):
Address:
Tallinna mnt. 28 - phone: (+372) 6658900

Sampo pank (Narva office):
Address:
Puškini tn. 5 - phone: (+372) 6800800

Tallinna Äripank (Narva office):
Address:
Kerese tn. 4 - phone: (+372) 6688050

Krediidipank (Narva office):
Address:
Kerese tn. 5 - phone: (+372) 3569405

Parex Banka Eesti Filiaal (Narva office):
Puškini tn. 10 –phone: (+372) 7700100

Suuremate Eesti linnade kaugused Narvast
The distance between Narva and large city in Estonia

Linn City	Kaugus Narvast (maanteed mööda, km) Distance from Narva (by road, km)
Tallinn	212
Tartu	182
Kohtla-Järve	60
Pärnu	296
Haapsalu	311
Rakvere	118
Valga	268

Narva sõpruslinnad
Twin cities of Narva

Linn / City	Riik / State
Karlskoga	Rootsi / Sweden
Tinglev	Taani / Denmark

Narva Linnavalitsus/ Narva City Government

Narva partnerlinnad
Partners towns of Narva

Linn / City	Riik / State
Forssa	Soome / Finland
Lahti	Soome / Finland
Donetsk	Ukraina / Ukraine
Ivangorod	Venemaa / Russia
Pärnu	Eesti / Estonia
Pihkva	Venemaa / Russia
Peterburi Kirovi rajoon/ Kirovsky District of St.Petersburg	Venemaa / Russia

Narva Linnavalitsus/ Narva City Government

Narva Aukodanikud
The Honoured citizens of Narva

Karin Taidre	2006.a
Liidia Šapkina	2003. a.
Sergei Ivannikov	2003.a.
Valentin Šidlovski	2002.a.
Vilma Talberg	2002.a
Anatoli Kozlovski	2000.a.
Anatoli Paal	1999.a.
Sergei Sovetnikov	1999.a.
Anelja Varul	1999.a.
Kristel Urm	1998.a.
Tatjana Jegorova	1998.a.
Ivan Gudimov	1984.a.
Leonhard Kronk	1984.a.
Karl Aru	1974.a.
Pjotr Romanenko	1974.a.
Anatoli Kozijev	1974.a.
Konstantin Päts	1939.a.

Ilmastik, 2007*Weather conditions, 2007***Minimaalne õhutemperatuur jaanuaris 2007:***Minimum air temperature °C*

Narva -; - 17,2

Eesti/Estonia -26,2.

Maksimaalne õhutemperatuur juulis 2007:*Maximum air temperature °C*

Narva +25,6

Eesti/Estonia +27,9.

Keskmine õhutemperatuur talvekuudel 2007:*The average air temperature °C*

	Jaanuar/January	Veebruar/February	Detsember/December
Narva	-1,6	-10,5	1,0
Eesti/Estonia	-0,6	-8,6	2,0

Keskmine õhutemperatuur suvekuudel 2007:*The average air temperature °C in summer*

	Juuni/June	Juuli/July	August/August
Narva	15,4	17,3	18,3
Eesti/Estonia	15,7	16,9	18,0

Sademete päevade arv $\geq 1,0$ mm 2007 a:*The number of days with precipitation $\geq 1,0$ mm 2005*

	01	02	03	04	05	06	07	08	09	10	11	12	Aasta/Year
Narva	19	4	13	9	11	11	11	11	9	16	12	7	133
Eesti/Estonia	20	5	9	6	11	7	12	9	12	13	16	10	130

Eesti meteoroloogia ja hüdroloogia instituut / *Meteorological and Hydrological Institute***Keskkond****Environment****Jäätmetöötlus***Treatment of waste products*

	Arv/ Number			
	2005	2006	2007	
Litsenseeritud jäätmekäitlusettevõtted	28	9	9	Recycling licensed organizations
Taaskasutatavate jäätmete vastuvõtupunktid:				Points of waste recycling:
-vanametalli kogumine ja transport	2	2	2	-collection and transportation of scrap metal
-klaastaara vastuvõtupunkt	10	7	17	-collection of glass
Reovee ja fekaalide purgimiskaev	900			Sewage settling tank
Ohtlike jäätmete vastuvõtupunkt	5	1	1	Points for hazardous waste
Tavajäätmete prügila				Domestic waste dump

Linnavara- ja Majandusamet / *Department for City Property and Economy*

Narva looduskaitseobjektid

Objects under protection

1. Park Narva Pimeaed - kaitse alla võetud 05.juunil 1959.a. Pindala 1,8 km ² <i>Park «The Dark Garden» in Narva, under protection since 05.06.1959, area 1.8 q/km</i>
2. Narva jõe kanjoni maastikukaitseala – kaitse eeskiri 13.maist 1999.a., pindala 13,89 km ² <i>Narva River canyon area, under protection since 13.05.1999, area 13.89 q/km</i>

Ida-Virumaa Keskkonnateenistus / Environment Service of Ida-Viru county

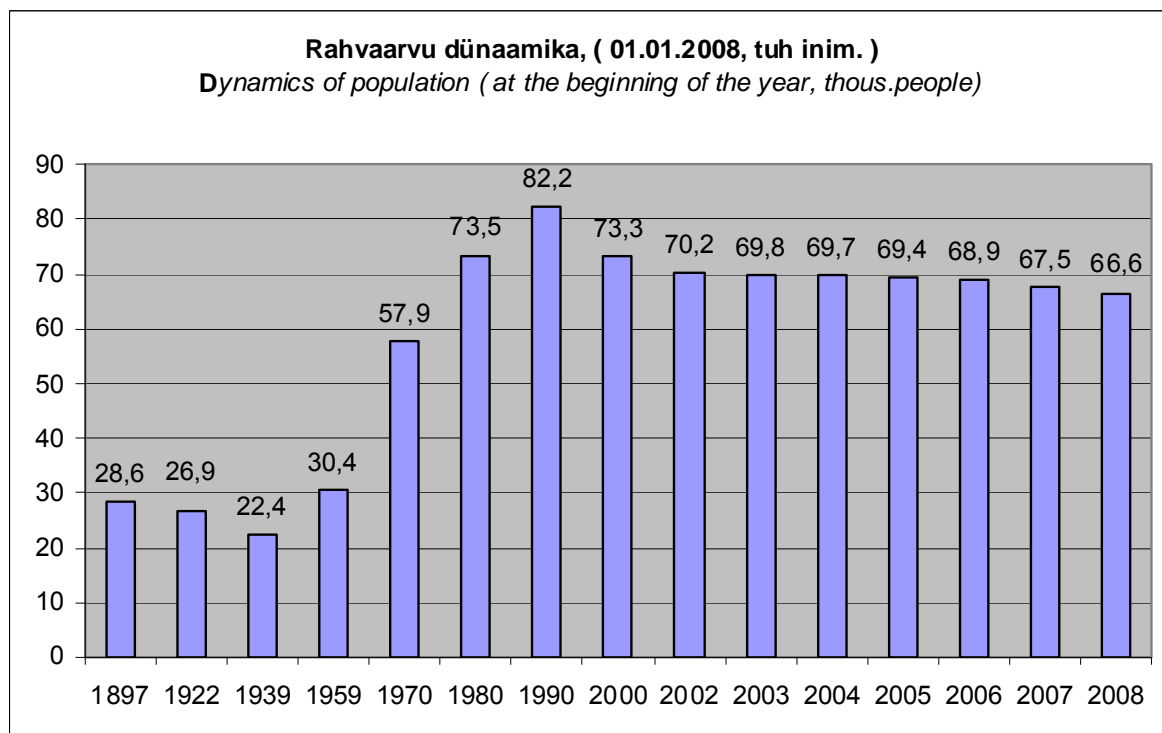
Rahvastik *Population*

Rahvaarvu dünaamika, (aasta alguses, tuh inim.)

Dynamics of population (at the beginning of the year, thous. people)

1897	1922	1939	1959	1970	1980	1990	2000
28,6	26,9	22,4	30,4	57,9	73,5	82,2	73,3
2001	2002	2003	2004	2005	2006	2007	2008
70,7	70,2	69,8	69,7	69,4	68,9	67,5	66,6

Narva Linnavalitsuse Elanikkonna Registreerimise Büroo andmetel / Narva City Government Population Registration Office

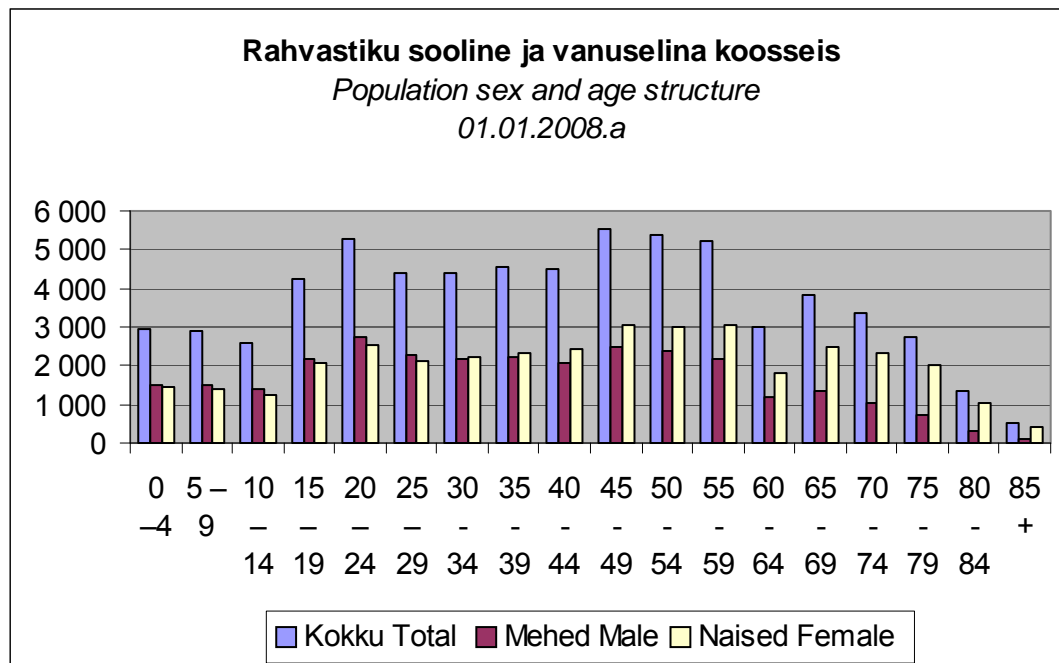


Rahvastiku sooline ja vanuseline koosseis

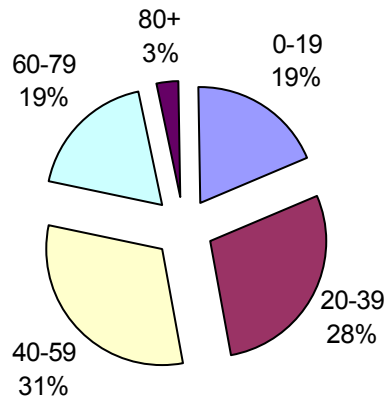
Population's sex and age structure

Vanusegrupp Age group	Kokku Total 01.01.2007	Mehed Male	Naised Female	Kokku Total 01.01.2008	Mehed Male	Naised Female
0 – 4	2 996	1 511	1 485	2 937	1 513	1 424
5 – 9	2 777	1 477	1 300	2 898	1 500	1 398
10 – 14	2 781	1 441	1 340	2 608	1 374	1 234
15 – 19	4 799	2 421	2 345	4 246	2 173	2 073
20 – 24	5 210	2 672	2 538	5 288	2 735	2 553
25 – 29	4 437	2 311	2 126	4 377	2 256	2 121
30 – 34	4 686	2 281	2 405	4 403	2 155	2 248
35 – 39	4 385	2 112	2 273	4 559	2 218	2 341
40 – 44	4 771	2 206	2 565	4 485	2 078	2 407
45 – 49	5 676	2 564	3 112	5 526	2 459	3 067
50 – 54	5 465	2 386	3 079	5 374	2 394	2 980
55 – 59	5 055	2 084	2 971	5 212	2 152	3 060
60 – 64	2 594	1 006	1 588	2 981	1 164	1 817
65 – 69	4 425	1 606	2 819	3 833	1 363	2 470
70 – 74	3 174	955	2 219	3 349	1 047	2 302
75 – 79	2 666	754	1 912	2 733	734	1 999
80 – 84	1 209	273	936	1 320	311	1 009
85 +	424	70	354	492	84	408
Kokku/ Total	67 497	30 130	37 367	66 621	29 710	36 911

Narva Linnavalitsuse Elanikkonna Registreerimise Büroo andmetel / Narva City Government, Population Registration Office



Elanikkond vanus gruppide järgi
01.01.2008

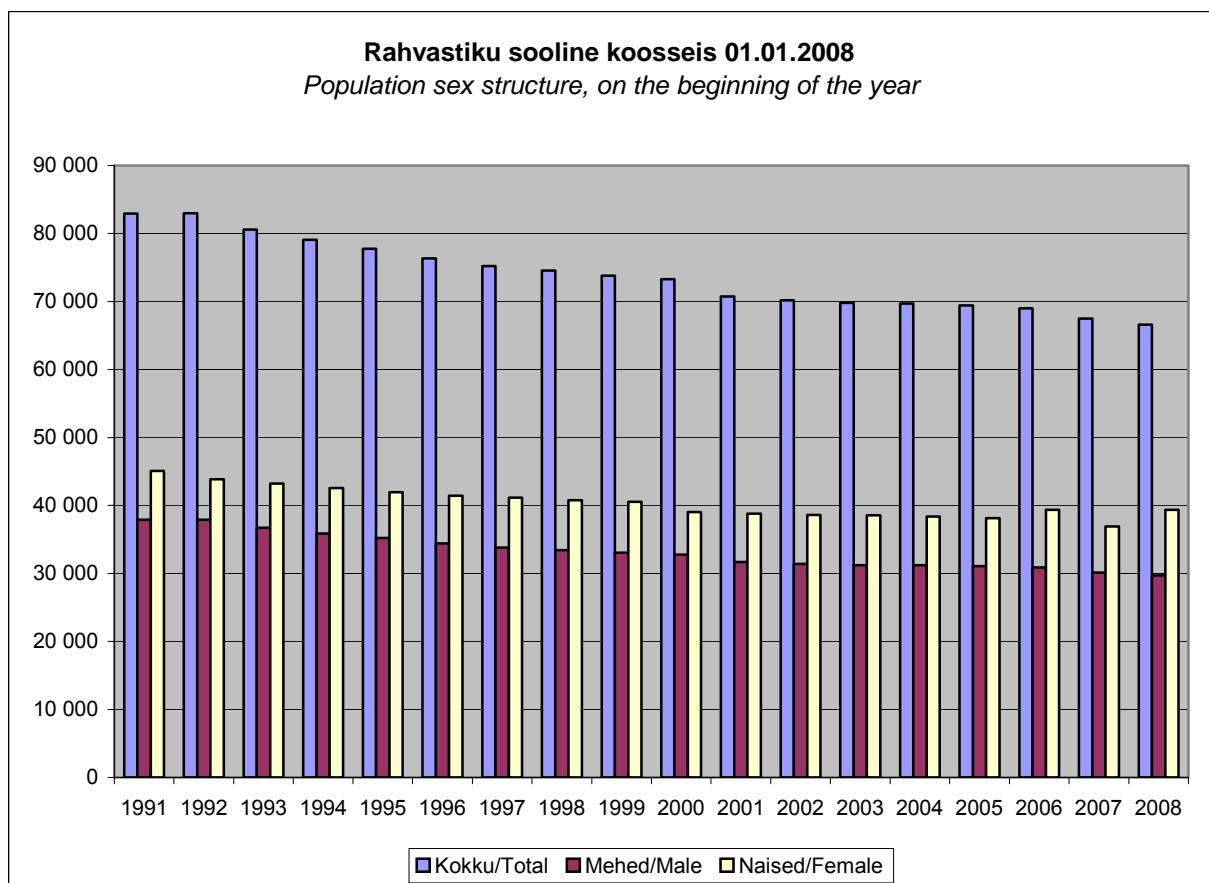


Rahvastiku sooline koosseis 01.01.2008

Population sex structure, at the beginning of the year

	Kokku/Total	Mehed/Male	Naised/Female
1990	82 199	37 558	44 641
1991	82 952	37 869	45 083
1992	82 979	37 890	45 089
1993	80 569	36 696	43 873
1994	79 094	35 870	43 224
1995	77 770	35 215	42 555
1996	76 354	34 408	41 946
1997	75 211	33 785	41 426
1998	74 572	33 432	41 140
1999	73 831	33 048	40 783
2000	73 295	32 765	40 530
2001	70 725	31 682	39 043
2002	70 178	31 377	38 801
2003	69 816	31 226	38 590
2004	69 730	31 188	38 542
2005	69 410	31 052	38 358
2006	68 988	30 870	38 118
2007	67 497	30 130	39 367
2008	66 621	29 710	36 911

Narva Linnavalitsuse Elanikkonna Registreerimise Büroo andmetel / Narva City Government, Population Registration Office

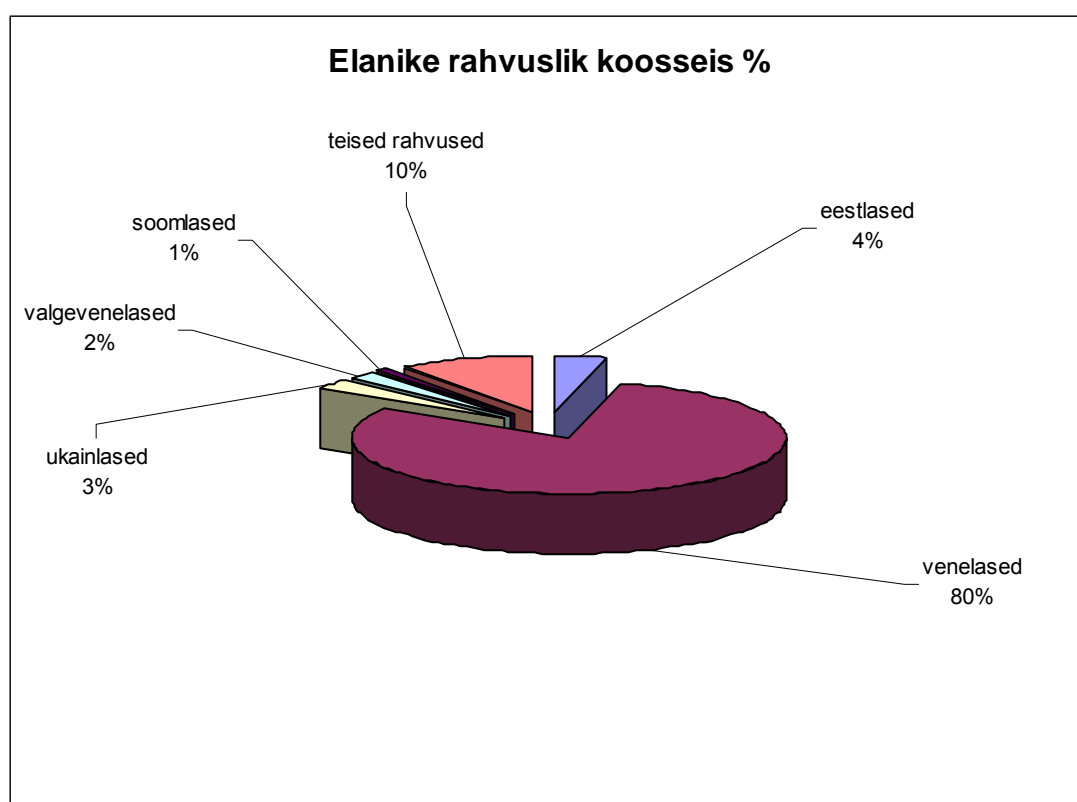


Elanikkonna rahvuseline koosseis

Ethnic composition of population

Rahvus	Arv/ Number 01.01.2007	Arv /Number 01.01.2008	Nationality
Eestlased	2 715	2 635	<i>Estonians</i>
Venelased	53 835	53 397	<i>Russians</i>
Ukrainlased	1 771	1 747	<i>Ukrainians</i>
Valgevenelased	1 526	1 488	<i>Belorussians</i>
Soomlased	545	523	<i>Finns</i>
Tatarlased	357	348	<i>Tatars</i>
Muud	6 748	6 483	<i>Others</i>

Narva Linnavalitsuse Elanikkonna Registreerimise Büroo andmetel / Narva City Government, Population Registration Office

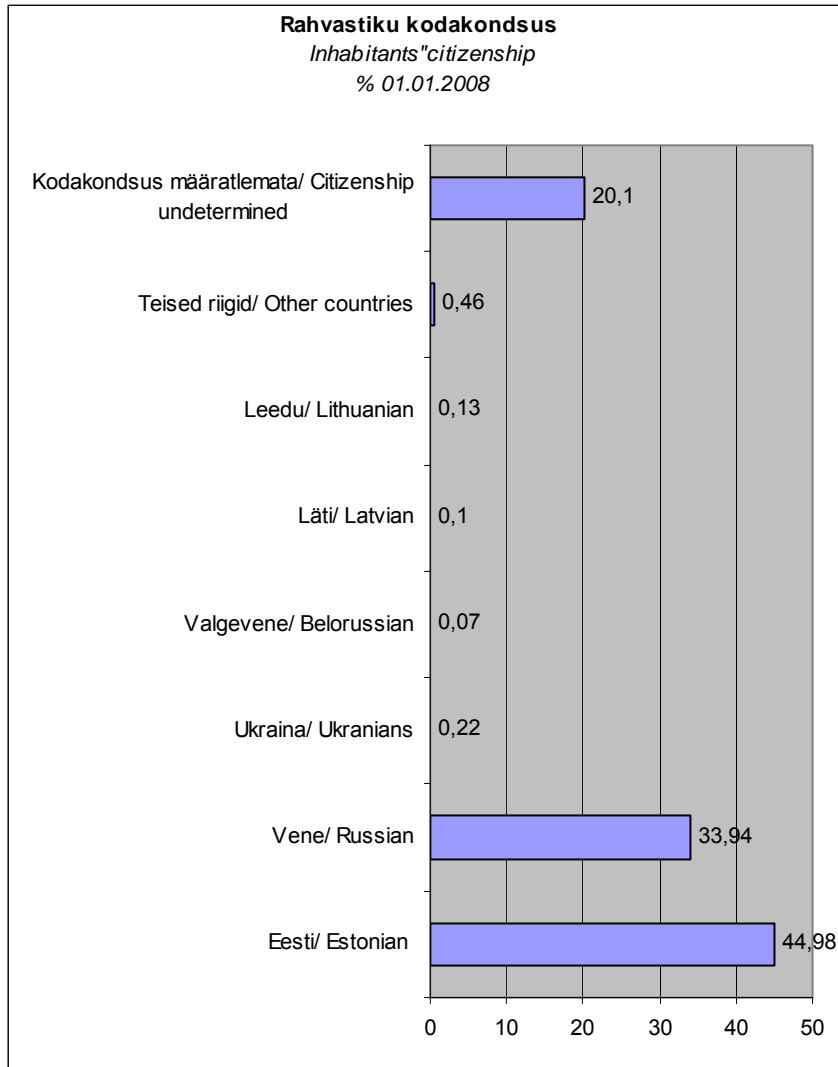


Rahvastiku kodakondsus

Inhabitants' citizenship

	Arv/ Number 01.01.2007	Arv /Number 01.01.2008	Citizenship
Eesti	29 747	29 967	<i>Estonian</i>
Vene	22 547	22 612	<i>Russian</i>
Ukraina	148	150	<i>Ukrainian</i>
Valgevene	42	46	<i>Belorussian</i>
Läti	62	65	<i>Latvian</i>
Leedu	75	85	<i>Lithuanian</i>
Teised riigid	270	297	<i>Other countries</i>
Kodakondsus määratlemata	14 606	13 399	<i>Citizenship undetermined</i>

Narva Linnavalitsuse Elanikkonna Registreerimise Büroo andmetel / Narva City Government, Population Registration Office



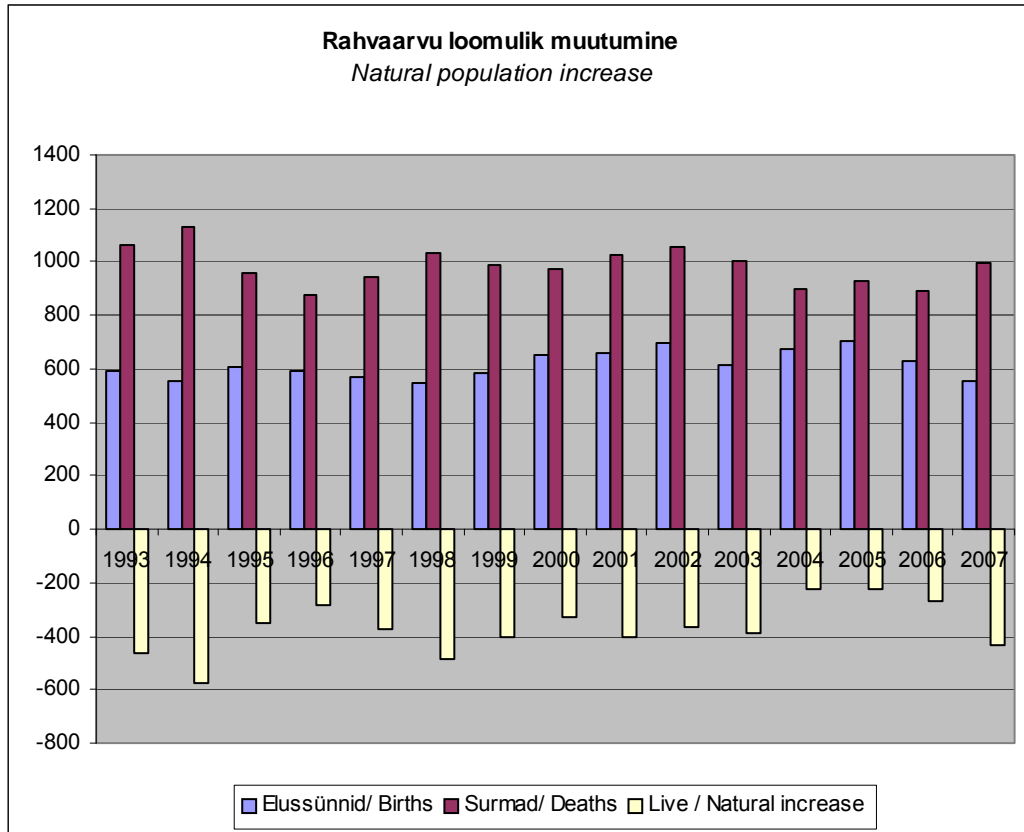
Rahvaarvu loomulik muutumine

Natural population increase

	Elussünnid <i>Births</i>	Surmad <i>Deaths</i>	live <i>Natural increase</i>
1992	747	939	-189
1993	594	1 061	-467
1994	552	1 129	-577
1995	605	957	-352
1996	594	878	-284
1997	568	940	-372
1998	549	1 033	-484
1999	588	991	-403
2000	648	973	-325

2001	658	1 025	-403
2002	693	1 058	-365
2003	612	1003	-391
2004	677	902	- 225
2005	706	930	-224
2006	628	893	-265
2007	557	993	-436

Ida-Viru Perekonnaseisu osakonna (Narva talitus)/ *Ida-Viru Family Register Department (Narva Office)*



Abielud ja lahutused

Marriages and divorces

	Abiellujaid / <i>Marriages</i>	Lahutajaid/ <i>Divorces</i>
1995	456	582
1996	351	382
1997	364	326
1998	340	280
1999	336	311
2000	296	256
2001	314	260
2002	321	277
2003	362	191
2004	452	198
2005	462	203
2006	563	206
2007	617	170

Ida-Viru Perekonnaseisu osakonna (Narva talitus)/ *Ida-Viru Family Register Department (Narva Office)*

Ettevõtlus

Business activity

Narva linnas registreeritud ettevõtted õigusliku vormi järgi

Enterprises registered in Narva (by legal form)

	01.01.2006	01.01.2007	01.01.2008	
Kokku registreeritud	4 250	4 488	4 675	<i>Total number of registered enterprises</i>
sh:				<i>incl.:</i>
Registreeritud Ettevõtteregistris	77	77	74	Registered in Registration Office of Entrepreneurship
neist:				<i>among them:</i>
-Äriühingud	73	76	73	<i>-Institutions and organizations</i>
-Kogudused	4	1	1	<i>-parishes</i>
Äriregistrisse kandmata FIE (FIE registreeritud Maksu-ja Tolliametis)	1 362	1 439	1 422	Sole proprietors not registered in Business Register <i>(Sole proprietors registered at the Tax Board)</i>
Registreeritud Äriregistris	2 744	2 906	3 114	Registered in Business Register
sh:				<i>incl.:</i>
Füüsilisest isikust ettevõtjad	649	650	628	<i>Sole proprietors</i>
Tulundusühistud	65	59	59	<i>Commercial associations</i>
Täisühingud	40	40	43	<i>General partnerships</i>
Osaühingud	1 014	1 148	1 339	<i>Private limited companies</i>
Aktsiaseltsid	96	95	85	<i>Public limited companies</i>
Usaldusühingud	43	51	58	<i>Limited partnerships</i>
Mittetulundusühingud, sihtasutused	837	863	902	<i>Non-profit associations</i>
Registreeritud riigi-ja kohaliku omavalitsuse riiklikus registris, sh:	67	66	65	<i>State institutions and organizations</i>
Riigi ametiasutused	4	3	3	<i>State institutions</i>
Omavalitsuse ametiasutused	63	63	62	<i>Municipal institutions</i>

Linna Arenduse ja Õkonoomika Amet / Department for Development and Economy

Väljastatud kauplemisload

Issued trading licenses

Tüüp	Arv/Number			Type
	01.01.2006 seisuga	01.01.2007a. seisuga	01.01.2008a. seisuga	
Kauplused	823	865	850	Shops
-Tööstuskaupade kauplused	397	361	377	<i>-Shops of manufactured goods</i>
-Toidukauplused	120	125	109	<i>-Food stores</i>
-Müügikohad	360	325	359	<i>-Counters</i>
-Tänavamüük	4	2	-	<i>-Trading in streets</i>
-Kütusekaupade kauplused	5	5	5	<i>-Fuel shops</i>
Toitlustusasutused	83	95	92	Catering
KOKKU	906	960	942	TOTAL

Linna Arenduse ja Õkonoomika Amet / Department for Development and Economy

Jaemüügiluba omavate ettevõtete arv*Companies with retail trade license*

Kaubad	Arv/ Number 01.01.2007	Arv / Number 01.01.2008	Commodities
Väärismetalltooted	23	25	<i>Precious metal ware</i>
Tubakatoode	123	115	<i>Tobacco</i>
Alkohoolsed joogid	113	106	<i>Alcohol</i>

*Linna Arenduse ja Ökonoomika Amet / Department for Development and Economy***Tarbijakaitse***Consumer protection*

	2005	2006	2007	
Tuvastatud kaubanduseeskirjade rikkumisi	302	167	158	<i>Fixed violations of trade rules</i>
Tehtud ettekirjutused	54	57	27	<i>Prescriptions</i>
Määratud trahvid	63	36	33	<i>Fines</i>
Trahvide kogusumma (krooni)	10 300	9 935	14 440	<i>Total amount of fines (kroons)</i>

*Linna Arenduse ja Ökonoomika Amet / Department for Development and Economy***Majutamine***Accommodation*

	2005	2006	2007	
Ettevõtete arv	10	8	8	<i>Number of companies</i>
Tubade arv	251	233	244	<i>Number of rooms</i>
Voodite arv	450	453	477	<i>Number of beds</i>
Ööbimiste arv, sh:	24 679	25 022	32 014	<i>Number of overnight stays, incl.</i>
-Eesti elanikud	10 011	13 199	14 213	<i>-Estonian residents</i>
-välismaalased	14 668	11 823	17 801	<i>-foreigners</i>
Ööpäeva keskmine maksumus (krooni)	732	683	771	<i>Average cost per 24-hours (kroons)</i>
- ühene tuba	620	596	-	<i>Single room</i>
- kahene tuba	835	706	-	<i>Double room</i>
- sviit	1210	1186	-	<i>Suite</i>

*Linna Arenduse ja Ökonoomika Amet / Department for Development and Economy***Ööbimised Narvas elukohariigi järgi***Overnight visitors in Narva by country of residence*

Riik	2005		2006		2007		State
	Arv / Number	%	Arv / Number	%	Arv / Number	%	
Eesti	10 011	40,6	13 199	52,75	14 213	44,4	<i>Estonia</i>
Soome	2 301	9,3	2 708	10,82	5 736	17,92	<i>Finland</i>
Rootsi	1 504	6,2	1 172	4,68	1 279	4,0	<i>Sweden</i>
Taani	375	1,5	153	0,61	126	0,39	<i>Denmark</i>
Suurbritannia	123	0,5	266	1,06	146	0,46	<i>Great Britain</i>
Saksamaa	727	2,9	529	2,11	910	2,84	<i>Germany</i>
Norra	104	0,4	228	0,91	559	1,75	<i>Norway</i>
Venemaa	4 342	17,6	2 947	11,78	3 374	10,54	<i>Russia</i>
Läti	1 078	4,4	1 695	6,78	2 046	6,39	<i>Latvia</i>
Ameerika Ühendriigid	234	0,9	149	0,60	73	0,23	<i>USA</i>
Itaalia	208	0,8	158	0,64	338	1,06	<i>Italy</i>

Leedu	1 453	5,9	389	1,55	997	3,11	Lithuania
Poola	157	0,6	330	1,32	644	2,0	Poland
Prantsusmaa	124	0,5	203	0,81	179	0,56	France
Muud riigid	1 938	7,9	896	3,58	1 394	4,35	Other countries
Kokku	24 679	100,0	25 022	100,0	32 014	100,0	Total

Linna Arenduse ja Õkonoomika Amet / Department for Development and Economy

Majutatud turistide arv reisi eesmärgi järgi

Number of overnight visitors by trip purpose

Riik	2005		2006		2007		State
	Arv / Number	%	Arv / Number	%	Arv / Number	%	
Eesti elanikud	10 011	100,0	13 199	100,0	14 213	100,0	Estonian residents
Puhkusereis	2 995	30,0	8 566	64,90	6 188	43,54	Holiday trip
Tööreis	4 711	47,0	3 702	28,05	7 795	54,84	Business trip
Muud	2 305	23,0	931	7,05	230	1,62	Other
Välismaalased	14 668	100,0	11 823	100,0	17 801	100,0	Foreigners
Puhkusereis	4 363	30,0	7 488	63,33	10 322	57,99	Holiday trip
Tööreis	7 365	50,0	3 899	32,98	7 258	40,77	Business trip
Muud	2 940	20,0	436	3,69	221	1,24	Other

Linna Arenduse ja Õkonoomika Amet / Department for Development and Economy

Narva Turismiinfokeskuse külastatavus

The number of visits to Narva Tourist Information Center

	2005	2006	2007	
Külastajate arv	6 017	11 180	11 099	Number of visitors
Päringud faksi ja e-posti teel	2 789	3 047	159	Contacts by fax and by e-mail

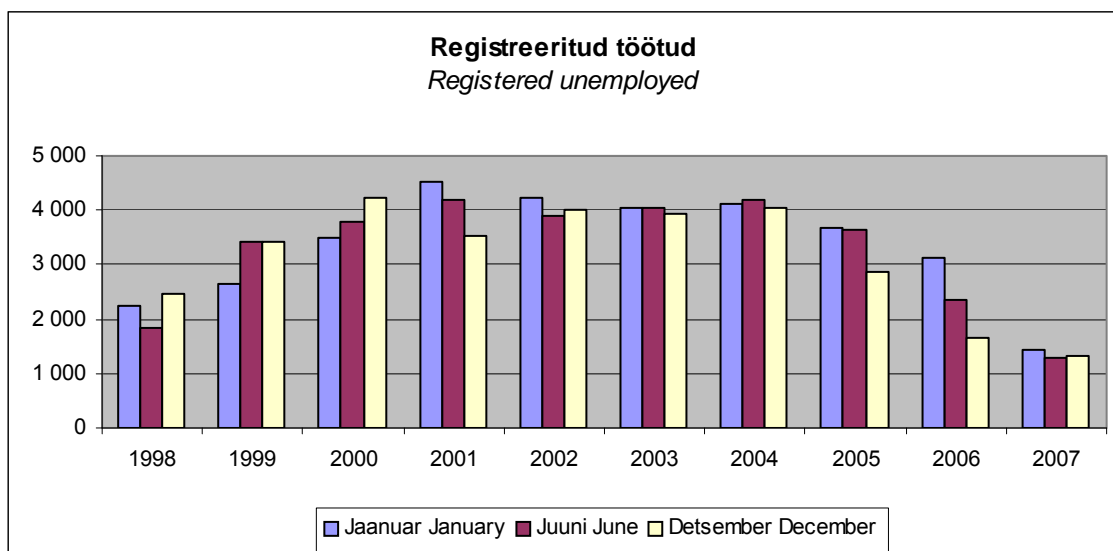
Linna Arenduse ja Õkonoomika Amet / Department for Development and Economy

Registreeritud töötud

Registered unemployed

	Jaanuar January	Juuni June	Detsember December
1998	2 255	1 833	2 462
1999	2 659	3 434	3 421
2000	3 505	3 791	4 226
2001	4 536	4 173	3 533
2002	4 223	3 910	4 025
2003	4 055	4 041	3 940
2004	4 100	4 178	4 047
2005	3 693	3 647	2 880
2006	3 130	2 360	1 645
2007	1 450	1 272	1 311

Ida-Virumaa Tööhõiveameti Narva osakond / Ida-Virumaa Department of Employment, Narva Bureau



Registreeritud tööpuudus
Registered unemployment

Kuu Month 2007 a.	Registreeritud töötud <i>Registered unemployed</i>	Töötü abiraha saajad <i>Persons receiving unemployment benefit</i>
	Kokku Total	Kokku Total
Jaanuar January	1 450	506
Veebruar February	1 475	459
Märts March	1 515	578
Aprill April	1 477	585
Mai May	1 354	559
Juuni June	1 272	522
Juuli July	1 287	508
August August	1 244	472
September September	1 169	439
Oktoober October	1 268	435
November November	1 315	453
Detsember December	1 311	464

Ida-Virumaa Tööhõiveameti Narva osakond / *Ida-Virumaa Department of Employment, Narva Bureau*

Tööturu näitajad
Indicators of labour market situation

2007 Kuu Month	Tööturukoolitusele suunatud <i>Sent to the labour market training course</i>	Tööl rakenda- tud <i>Employed</i>	Uued tööpakkumised kuu jooksul <i>New vacancies received during the month</i>	Tööpakkumisi kuu lõpuks <i>Vacancies at the end of month</i>

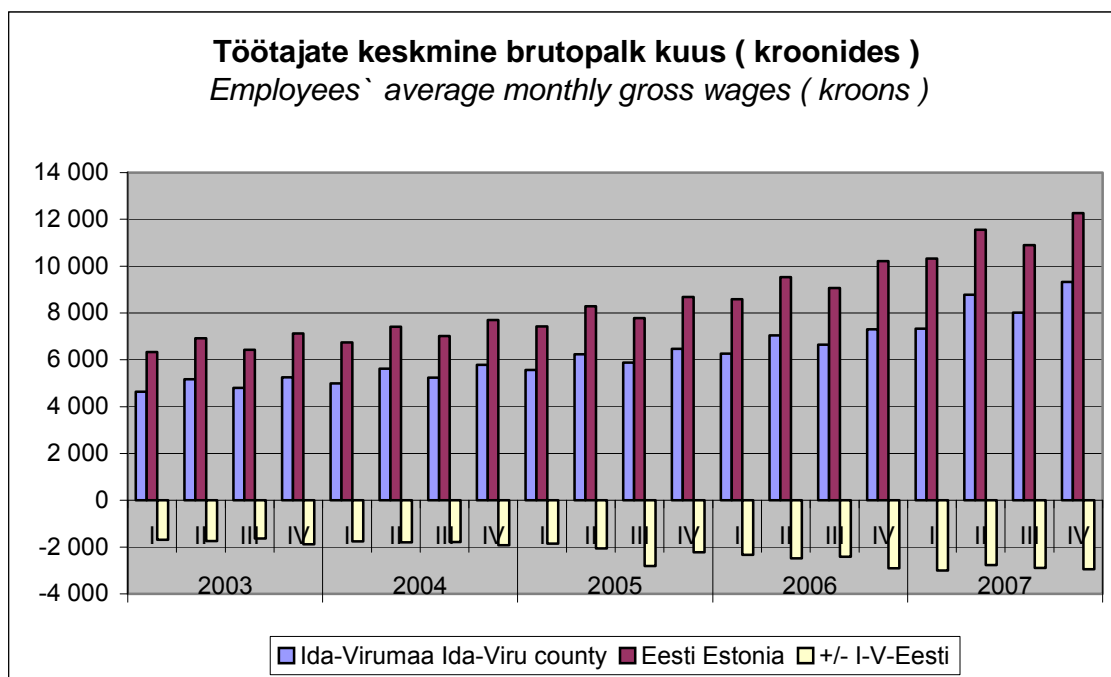
Jaanuar <i>January</i>	6	75	355	441
Veebruar <i>February</i>	40	65	67	429
Märts <i>March</i>	96	71	57	449
Aprill <i>April</i>	68	122	106	198
Mai <i>May</i>	27	134	174	272
Juuni <i>June</i>	26	76	126	322
Juuli <i>July</i>	0	78	176	413
August <i>August</i>	19	73	162	419
September <i>September</i>	37	160	257	522
Oktoober <i>October</i>	135	90	277	621
November <i>November</i>	33	68	101	592
Detsember <i>December</i>	12	51	48	392
Kokku	499	1 063	1 906	

Ida-Virumaa Tööhõiveameti Narva osakond / *Ida-Virumaa Department of Employment, Narva Bureau*

Töötajate keskmine brutopalk kuus (kroonides)

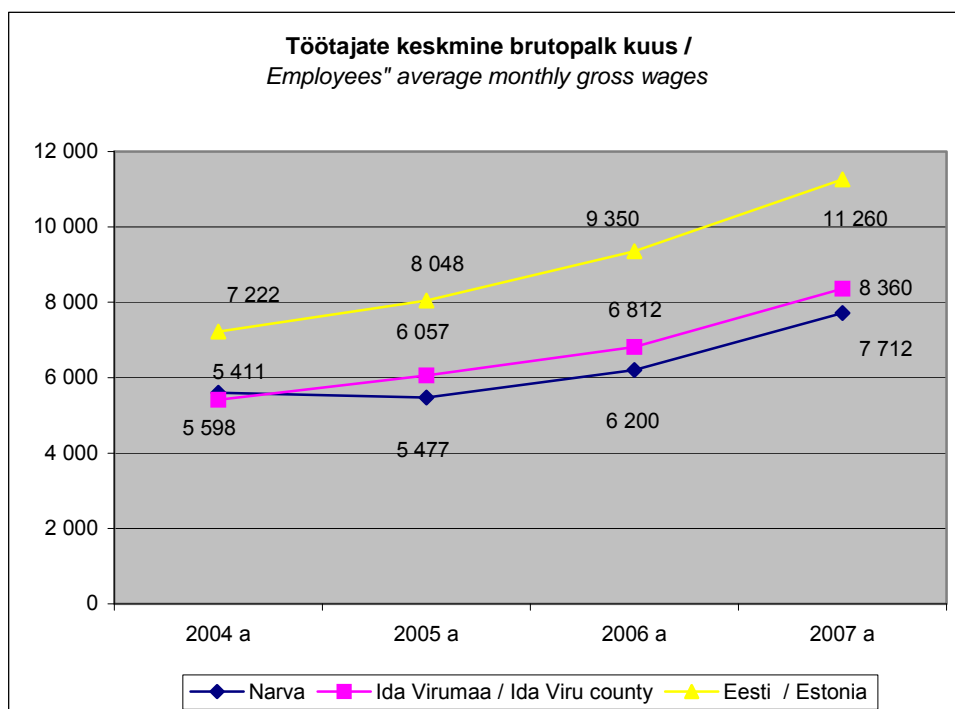
Aasta <i>Year</i>	Kvartal <i>Quarter</i>	Ida-Virumaa <i>Ida-Viru County</i>	Eesti <i>Estonia</i>	+/- <i>I-V-Eesti</i>
2003	<i>I</i>	4 638	6 333	- 1 695
	<i>II</i>	5 170	6 915	- 1 745
	<i>III</i>	4 795	6 431	- 1 636
	<i>IV</i>	5 250	7 127	- 1 877
2003		4 991	6 723	- 1 732
2004	<i>I</i>	4 996	6 748	- 1 752
	<i>II</i>	5 624	7 417	- 1 793
	<i>III</i>	5 236	7 021	- 1 785
	<i>IV</i>	5 788	7 704	- 1 916
2004		5 411	7 222	- 1 811
2005	<i>I</i>	5 572	7 427	- 1 855
	<i>II</i>	6 232	8 291	- 2 059
	<i>III</i>	5 884	7 786	- 2 806
	<i>IV</i>	6 469	8 690	- 2 221
2005		6 039	8 048	- 2 009
2006	<i>I</i>	6 262	8 591	- 2 329
	<i>II</i>	7 044	9 531	- 2 487
	<i>III</i>	6 648	9 068	- 2 420
	<i>IV</i>	7 299	10 212	- 2 913
2006		6 813	9 350	-2 537
2007	<i>I</i>	7 324	10 322	- 2 998
	<i>II</i>	8 783	11 549	- 2 766
	<i>III</i>	8 007	10 899	- 2 892
	<i>IV</i>	9 324	12 270	- 2 946
2007		8 360	11 260	- 2 900

*Empl
oyees
,
avera
ge
mont
hly
gross
wage
s
(kroo
ns)*



Töötajate keskmine brutopalk kuus (kroonides)
Workers` average monthly gross wages (kroons)

Aasta/ Year	Narva	Ida-Virumaa /Ida-Viru county	Eesti/ Estonia
2004	5 598	5 411	7 222
2005	5 477	6 057	8 048
2005	6 200	6 812	9 350
2007	7 712	8 360	11 260



Leibkondade keskmine netosissetulek ja -väljaminek

(leibkonnaliikme kohta kuus, kroonides)

Average disposable income and expenditure of households

(per one household member per month, kroons)

	Eesti / Estonia		Ida-Virumaa / Ida-Viru County	
	Netosissetulek <i>Disposable income</i>	Väljaminek <i>Expenditure</i>	Netosissetulek <i>Disposable income</i>	Väljaminek <i>Expenditure</i>
1997	1 642	1 662	1 316	1 202
1998	1 911	1 881	1 463	1 315
1999	2 016	1 915	1 546	1 393
2000	2 183	2 234	1 625	1 558
2001	2 289	2 321	1 733	1 648
2002	2 500	2 465	1 839	1 674
2003	2 789	2 540	2 025	1 755
2004	3 029	2 799	2 370	2 000
2005	3 476	3 189	2 656	2 313
2006	4 343	3 712	3 332	2 866
2007	5 286	4 358	3 886	3 225

ESA/ Statistical Office of Estonia

Netosissetuleku suurus ja struktuur (leibkonnaliikme kohta kuus, kroonides)

Disposable income and its structure (per one household member per month, kroons)

Sissetulek <i>2004/2007 aasta</i>	Ida-Virumaa		Eesti		<i>Income</i> <i>2004/2007 year</i>
	krooni	%	krooni	%	
Sissetulek palgatööst <i>Income from wage labour</i>	2004	1 479,5	62,4	1 956,9	64,6
	2005	1 598,9	60,2	2 293,5	66,0
	2006	1 958,7	58,8	2 860,2	65,9
	2007	2 445,5	62,9	3 569,4	67,5
Tulu individuaalsest teisest tegevusest <i>Income from self-employment</i>	2004	51,0	2,2	134,1	4,4
	2005	40,9	1,5	116,8	3,4
	2006	83,2	2,5	202,0	4,7

	2007	84,4	2,2	230,0	4,4	
-tulu põllu- ja metsamajanduslikust tegevuses	2004	38,9	1,6	49,2	1,6	-income from agricultural and forestry activities
	2005	25,8	1,0	145,1	1,3	
	2006	38,0	1,1	98,1	2,3	
	2007	42,8	1,1	70,3	1,3	
-tulu mittepõllu- majanduslikust tegevusest	2004	12,1	0,5	84,9	2,8	- income from non-agricultural self-employment
	2005	15,1	0,6	71,7	2,1	
	2006	-	-	103,9	2,4	
	2007	-	-	159,7	3,0	
Siirded	2004	782,9	33,0	796,3	26,3	Transfers
	2005	941,6	35,5	892,4	25,7	
	2006	1 119,5	33,6	1 050,7	24,2	
	2007	1 247,0	32,1	1 227,2	23,2	
neist:						Among them:
-pension	2004	585,4	24,7	581,0	19,2	-pension
	2005	696,9	26,2	650,6	18,7	
	2006	917,3	27,5	799,6	18,4	
	2007	1 044,9	26,9	928,1	17,6	
-lapsetoetus	2004	72,6	3,1	87,6	2,9	-child benefit
	2005	77,5	2,9	86,0	2,5	
	2006	79,2	2,4	87,8	2,0	
	2007	80,6	2,1	91,7	1,7	
Muu sissetulek	2004	12,7	0,5	64,1	2,1	Other income
	2005	16,0	0,6	57,0	1,6	
	2006	-	-	111,7	2,6	
	2007	-	-	104,4	2,0	
Mitterahaline sissetulek	2004	44,2	1,9	77,6	2,6	Non-monetary income
	2005	58,4	2,2	115,8	3,3	
	2006	-	-	118,3	2,7	
	2007	-	-	154,7	2,9	
Netosissetulek kokku	2004	2 370,3	100,0	3 029,0	100,0	Total disposable income
	2005	2 656,0	100,0	3 476,0	100,0	
	2006	3 332,0	100,0	4 343,0	100,0	
	2007	3 885,7	100,0	5 285,7	100,0	

ESA/ Statistical Office of Estonia

Väljamineku suurus ja struktuur (leibkonnaliikme kohta kuus, kroonides)
Expenditure and its structure (per one household member per month, kroons)

Väljaminek 2004/2007 aasta	Ida-Virumaa		Eesti/Estonia		Expenditure 2004/2007 year	
	krooni	%	krooni	%		
Toit ja mittealkohoolsed joogid					Food and non-alcoholic beverages	
2004	690,9	34,5	790,9	28,3		
2005	741,1	32,1	844,1	26,5		
2006	898,1	31,3	919,0	24,8		
2007	986,3	30,6	1 070,6	24,6		
-ostetud	2004	642,6	32,1	699,8	25,0	-bought
	2005	695,9	30,1	761,9	23,9	
	2006	840,6	29,3	831,6	22,4	
	2007	926,1	28,7	980,3	22,5	
-oma toodetud või tasuta saadud	2004	48,3	2,4	91,1	3,3	-self-produced or received free of charge
	2005	45,5	2,0	82,2	2,6	
	2006	57,9	2,0	87,4	2,4	
	2007	60,2	1,9	90,3	2,1	
Alkohoolsed joogid ja tubakas	2004	70,9	3,5	95,8	3,4	Alcoholic beverages and tobacco products
	2005	91,9	4,0	103,5	3,3	
	2006	114,2	4,0	117,1	3,2	
	2007	106,3	3,3	133,7	3,1	
Rõivad ja jalanõud	2004	128,6	6,4	168,8	6,0	Clothing and footwear
	2005	141,8	6,1	207,4	6,5	
	2006	155,7	5,4	244,6	6,6	
	2007	222,0	6,9	293,5	6,7	

Eluase	2004	361,9	18,1	431,9	15,4	<i>Housing</i>
	2005	417,1	18,0	479,7	15,0	
	2006	548,6	19,1	566,3	15,3	
	2007	515,3	16,0	625,2	14,3	
Majapidamiskulud	2004	107,2	5,4	156,7	5,6	<i>Household equipment and operation</i>
	2005	161,0	7,0	197,4	6,2	
	2006	174,4	6,1	218,5	5,9	
	2007	193,3	6,0	257,9	5,9	
Tervishoid	2004	89,7	4,5	95,1	3,4	<i>Health</i>
	2005	104,1	4,5	94,7	3,0	
	2006	113,4	4,0	148,7	4,0	
	2007	142,6	4,4	156,8	3,6	
Transport	2004	127,5	6,4	307,9	11,0	<i>Transport</i>
	2005	134,4	5,8	343,4	10,8	
	2006	193,8	6,8	411,4	11,1	
	2007	273,6	8,5	545,1	12,5	
Sideteenused	2004	112,8	5,6	163,7	5,9	<i>Communication services</i>
	2005	127,4	5,5	190,7	6,0	
	2006	149,0	5,2	205,4	5,5	
	2007	152,8	4,7	223,5	5,1	
Vaba aeg	2004	97,6	4,9	187,1	6,7	<i>Recreation, leisure and entertainment</i>
	2005	120,4	5,2	239,0	7,5	
	2006	159,3	5,6	342,2	8,7	
	2007	222,2	6,9	381,4	8,8	
sellest: -ajakirjandus ja raamatud	2004	9,9	0,5	26,5	0,9	<i>among them: -newspapers, magazines and books</i>
	2005	6,9	0,3	28,9	0,9	
	2006	16,2	0,6	33,9	0,9	
	2007	11,7	0,4	39,5	0,9	
Haridus	2004	44,3	2,2	96,4	3,5	<i>Education</i>
	2005	40,8	1,8	111,9	3,5	
	2006	70,6	2,5	116,4	3,1	
	2007	-	-	45,1	1,0	
Hotellid, kohvikud, restoranid	2004	44,3	2,2	96,4	3,5	<i>Hotels, café's, restaurants</i>
	2005	40,8	1,8	111,9	3,5	
	2006	70,6	2,5	116,4	3,1	
	2007	64,8	2,0	149,9	3,4	
neist: -söömine väljaspool kodu	2004	43,9	2,2	94,3	3,4	<i>among them: -eating out</i>
	2005	37,9	1,6	107,5	3,4	
	2006	70,6	2,5	115,4	3,1	
	2007	64,8	2,0	145,6	3,3	
Mitmesugused kaubad ja teenused	2004	93,7	4,7	149,1	5,3	<i>Miscellaneous goods and services</i>
	2005	121,9	5,3	194,4	6,1	
	2006	143,4	5,0	226,8	6,1	
	2007	210,3	6,5	261,5	6,0	
Mitterahaline tarbimine	2004	15,1	0,8	45,8	1,6	<i>Non-monetary consumption</i>
	2005	12,4	0,5	69,8	2,2	
	2006	-	-	79,3	2,1	
	2007	-	-	103,7	2,4	
Tarbimiskulud	2004	1 952,3	97,6	2 735,1	97,7	<i>Consumption expenditure</i>
	2005	2 257,5	97,6	3 126,7	98,1	
	2006	2 786,5	97,2	3 630,4	97,8	
	2007	3 125,4	96,9	4 247,9	97,5	
Muud kulutused	2004	48,1	2,4	64,1	2,3	<i>Other expenditure</i>
	2005	55,9	2,4	62,6	1,9	
	2006	79,1	2,8	81,4	2,2	
	2007	99,4	3,1	110,2	2,5	
Väljaminekud kokku	2004	2 000,4	100,0	2 799,2	100,0	<i>Total expenditure</i>
	2005	2 313,4	100,0	3 189,3	100,0	
	2006	2 865,6	100,0	3 711,8	100,0	
	2007	3 224,8	100,0	4 358,1	100,0	

Energia-, soojus- ja veevarustus, kanalisatsioon
Energy, central heating, water supply, sewerage

Elektrienergia tarbimine
Consumption of electricity

	2005		2006		2007		
	Kogus (tuh.kWt) <i>Amount (thous kWh)</i>	Klientide arv <i>Number of clients</i>	Kogus (tuh.kWt) <i>Amount (thous kWh)</i>	Klientide arv <i>Number of clients</i>	Kogus (tuh.kWt) <i>Amount (thous kWh)</i>	Klientide arv <i>Number of clients</i>	
Elektrienergia kokku, sh	295 829	34 809	268 835	34 752	248 513	34 774	Total electricity, incl.:
-kodutarbijad	62 003	34 077	64 029	33 991	65 447	33 996	-population
-ettevõtted	233 826	732	204 806	761	183 066	778	-enterprises

AS Narva Elektrivõrk

Elektriliinide pikkus (km)
Length of electric lines (km)

	2005	2006	2007	
Elektriliinide pikkus, sh:	791,5	822	824	<i>Length of the electric lines, incl.</i>
-õhuliinide pikkus	375,9	387	387	<i>-length of the aerial lines</i>
-kaabelliinide pikkus	415,5	435	437	<i>-length of the cable-lines</i>

AS Narva Elektrivõrk

Soojusenergia tarbimine
Consumption of heat energy

	2005	2006	2007	
Tarbitud soojus, GWh	398,1	406,7	395,7	<i>Heat energy consumed, GWh</i>
Sh elanikkond	307,0	306,5	299,1	<i>Incl. population</i>
ettevõtted	91,1	100,2	96,6	<i>businesses</i>
Soojustrasside pikkus, km	68,9	72	75,1	<i>Length of hot water transmission pipes, km</i>
Sh omandis	26,8	27,3	27,2	<i>Incl in property</i>

AS Narva Soojusvõrk

Maagaasi tarbimine
Consumption of natural gas

	2005	2006	2007	
Maagaas kokku (tuh.m ³)	30 430	26 977	27 160	<i>Natural gas total (thous. m³)</i>
sealhulgas:				<i>including:</i>
-elanikkond	4 740	4 449	4 187	<i>-population</i>
-tööstus	8 788	8 294	7 436	<i>-industry</i>
-kommertstarbijad	863	1 103	1 422	<i>-commercial consumers</i>
-kaugküte	15 445	10 042	11 245	<i>-distance heating</i>
-võrguettevõtted	594	2 961	2 870	<i>-electricity distribution networks</i>

AS Eesti Gaas Narva müügipiirkond / Sale area Narva, Public Ltd Company EESTI GAAS

Gaasivõrgu pikkus (km)
Length of gas network (km)

	2005	2006	2007	
Gaasivõrgu pikkus, sh	71,7	71,4	118,2	<i>Length of gas network</i>
-kesksurve gaasivõrgu pikkus	27,2	27,4	27,4	<i>-length of middle-pressure gas network</i>
-madalsurve gaasivõrgu pikkus	44,5	44	43,3	<i>-length of low-pressure gas network</i>

AS Eesti Gaas Narva müügipiirkond / Sale area Narva, Public Ltd Company EESTI GAAS

Veetarbimise üldnäitajad*General figures of water consumption*

	2005	2006	2007	
Veepuhastusjaama tootmisvõimsus (tuh m ³)	7 161	18 250	18 250	<i>Production capacity of water purification plant (thous m³)</i>
Heitvetepuhastusjaama tootmisvõimsus (tuh m ³)	16 680	16 680	16 680	<i>Production capacity of waste water plant (thous m³)</i>
Linnale antud vesi (tuh.m ³)	4 905	4 425,60	4 335,41	<i>Purified water transmitted to city (thous. m³)</i>
Puhastatud reovesi (tuh.m ³)	7 739	6 981,05	7 239,56	<i>Treated sewage (thous.m³)</i>
Abonentide arv: -juriidilised isikud -korterühistus -korteriomaniikud -majaomanikud	536 15 940	229 347 1 215 812	238 380 - 775	<i>Number of consumers: -legal entities -apartment associations -apartments owners -houseowners</i>
Suuremad kliendid				The largest clients
▪ Vesi (tuh.m ³)	2 806	2 898	2 767	▪ Water (th.m ³)
Elanikud	2 498	2 586	2 521	<i>Inhabitants</i>
Kreenholm	186	180	114	<i>Kreenholm</i>
Narva-Jõesuu linn	122	132	132	<i>Narva-Jõesuu city</i>
▪ Kanaliseatsioon (tuh.m ³)	3 855	4 046	3 861	▪ Sewage (thous.m ³)
Elanikud	2 460	2 555	2 584	<i>Inhabitants</i>
Kreenholm	1 294	1 381	1 174	<i>Kreenholm</i>
Narva-Jõesuu linn	101	110	103	<i>Narva-Jõesuu city</i>

AS Narva Vesi

Vee- ja kanalisatsioonivõrgud*Water and sewerage systems*

	2005	2006	2007	
Veevõrk				Water system
Pikkus (km)	166,2	150	162	<i>Length (km)</i>
Avariisid, sh:		138	62	<i>Mechanical failures, incl.:</i>
-torustiku lekete arv	153	138	-	<i>-number of pipe leakages</i>
Kanaliseatsioonivõrk				Sewerage system
Pikkus (km)	218,9	208	220	<i>Length (km)</i>
Avariisid		51	19	<i>Mechanical failures</i>
-torustiku lekete arv	30	51	-	<i>-number of pipe leakages</i>

AS Narva Vesi

Transport ja side*Transport and communication***Narva linna tänavavõrk***Street network in Narva*

	2006	2007	
Tänavate kogupind (m²)	867 845	867 845	Total area of streets (m²)
Tänavate kogupikkus (km) sh:	112,8	112,8	Total length of streets (km), incl.:
-asfaltkattega	94,6	94,6	<i>-with asphalt pavement</i>
Könniteede kogupind (m²) sh:	113 068	113 068	Total square of footways (m²),incl:
Kokku sillad ja viaduktid	8	8	Total bridges and viaducts
Tehniline seisukord			<i>Technical condition</i>
-rahuldav	7	7	<i>-satisfactory</i>
-mitterahuldav	1	1	<i>-unsatisfactory</i>

Linnavara- ja Majandusamet / Department for City Property and Economy

10 pikimat tänavat Narvas (km), 2007*10 longest streets in Narva (km), 2007*

Tänav / Street	Pikkus / Length
Jõesuu	5,3
Elektrijaama tee	4,9
Kreenholmi pr	4,3
AÜ Svetofor tee	4,1
Kadastiku	3,7
Puškini tn	3,3
Kangelaste pr	3,1
Rahu tn	3,0
Kerese	2,9
Tallinna mnt	2,7

Linnavara- ja Majandusamet / Department for City Property and Economy

10 lühimat tänavat Narvas (km), 2007*10 shortest streets in Narva (km), 2007*

Tänav / Street	Pikkus/Length
Õhu	0,051
Liiva	0,063
Lepa	0,075
Moonalao	0,076
Luha	0,086
Lina	0,089
Vaikne põik	0,102
Purje	0,131
Pargi põik	0,136
Vaeselapse	0,140

Linnavara- ja Majandusamet / Department for City Property and Economy

Tänavavalgustus*Street lighting*

	2006	2007	
Liinide kogupikkus (km) sh:	105,6	102,6	Total length of electric lines (km) incl.:
-õhuliinide pikkus	90,5	87,4	-length of the aerial lines
-kaabelliinide pikkus	15	15,2	-length of the cable-lines
Valgustite hulk	3 550	3 540	Number of streetlights

Linnavara- ja Majandusamet / Department for City Property and Economy

Ühistransport*Public transport*

	2005	2006	2007	
Linnaliinide arv	10	10	9	Number of city lines
Liini läbisõit (tuh.km)	1 073,7	992,4	915,8	Total length of lines (thous.km)
Busside arv, sh ekspluatatsiooniaastate järgi	27	25	25	Number of buses, incl.: by the years of operation
-üle 10 aasta	21	23	12	-more than 10 years
-alla 10 aasta	6	2	13	-less than 10 years
Dotatsioon (tuh.kr)	5 746,1	6 586,0	10 249,4	Subsidy (thous.kr)
-Riigieelarvest	2 646,4	2 480,0	2 480,0	-From the national budget
-Linnaeelarvest	3 099,7	4 106,0	7 769,4	-From the city budget
Taksode arv ekspluatatsiooniaastate järgi	248	340	537	Number of taxis by the years of operation
-üle 10 aasta	170	310	191	- more than 10 years
-alla 10 aasta	78	30	346	- less than 10 years

Linnavara- ja Majandusamet / Department for City Property and Economy

Sõidukite jaotus*Motor vehicles by type*

Sõiduki liik	Arv/Number			Type of vehicle
	01.01.2006	01.01.2007	01.01.2008	
Sõiduaudod, sh	12 453	14 169	14 284	Motor cars, incl.:
-eravalduses	11 413	13 079	13 746	-private cars
Autobussid, sh	159	164	108	Buses, incl.:
-eravalduses	50	51	30	-private buses
Veoaudod, sh	1278	1 328	1 142	Lorries, incl.:
-eravalduses	576	593	501	-private lorries
Mootorattad	301	321	176	Motorcycles
Haagised	698	759	697	Trailers

Eesti Riiklik ARK/Estonian National Automobile Register

Sõiduaudode arv eravalduses*Number of private cars*

01.01. 1986	01.01. 1991	01.01. 2001	01.01. 2002	01.01. 2003	01.01. 2004	01.01. 2005	01.01. 2006	01.01. 2007	01.01. 2008
4 860	6 589	9 714	8 733	8 500	9 103	10 135	11 413	13 079	13 746

Eesti Riiklik ARK/Estonian National Automobile Register

Interneti avatud punktid, WiFi*Public places providing Internet access*

Internetipunkt Tallinna mnt.27-1 tel (372) 35 72220
Narva Keskraamatukogu avalik Interneti punkt Malmi tn 8 tel (372) 35 93236
Narva Linnavalitsuse Infoteenistus avalik Interneti punkt Peetri pl, 3 tel (372) 35 99099
Narva Kindlus-Muuseum Peterburi mnt 2. WiFi tasuta
Astri Kaubanduskeskus Tallinna mnt. 41 WiFi tasuta

Ehitustegevus, kinnisvara*Construction, real estate***Detailplaneeringud, 2007***Land detailed planning, 2007*

Detailplaneeringu kehtestamine/ Establishment of land detailed planning
▪ Linda tn 5
▪ Tiimani tn 20
▪ Tähe tn 5
▪ Kreenholmi tn 52 ja 54
▪ Mõisa tn
▪ Kangelaste pr 37a, 37b, 39a, 39b
▪ Vihma tn 25
▪ Joala tn 8 ja selle lähiala
▪ Puškini tn 64

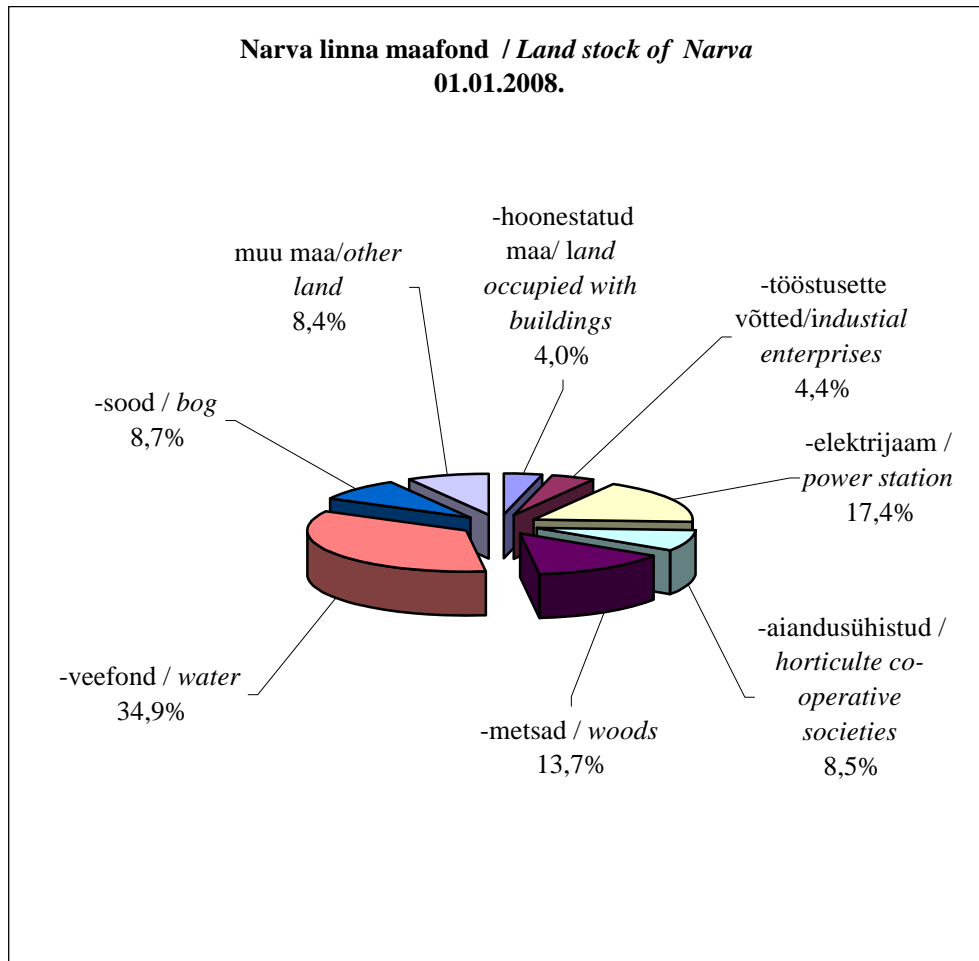
Arhitektuuri ja Linna Planeerimise Amet / Department for Architecture and City Plan

Narva linna maafond*Land stock of Narva*

	01.01.2008	%	
Kogupindala (ha), sh:	8 453	100,0	<i>Total square (ha), incl:</i>
-hoonestatud maa	336	4,0	-land occupied with buildings
-tööstusettevõtted	373	4,4	-industrial enterprises

-elektrijaam	1 475	17,4	-power station
<i>sellest tuhaväljad</i>	1 349	15,9	<i>among them: ash fields</i>
-aiandusühistud	716	8,5	-horticulture co-operative societies
-metsad	1 158	13,7	-woods
-veefond	2 946	34,9	-water
-sood	711	8,4	-bog
muu maa	738	8,7	- other land

Arhitektuuri ja Linna Planeerimise Amet / Department for Architecture and City Plan



Narva linna haljastus

Verdant areas

	2005	2006	2007	
Murude pindala, ha	97	130	142	Area under grass (ha)
Puude arv, tk		22 000	219 110	Number of trees
Põõsastara, jm	1 470	3 673	3 673	Length of bushes (m)
Lillepeenarde pindala, m ²	1 294	1 477	1 088	Area of flower beds (m ²)
Istutatatud lilled, tk	29 894	23 400	32 633	Planted flowers
Parkide, skvääride, haljasalade pindala, ha	22,9	30,1	30,1	Area of parks, public gardens, green areas (ha)
Istutatatud puud/põõsad, tk	10	21	225	Planted trees
Maha võetud puud, tk	228	242	89	Hewn trees

Linnavara- ja Majandusamet / Department for City Property and Economy

Kalmistud
Cemeteries

	2006	2007	
Kogus	2	2	<i>Number</i>
Üldpind (ha)	34	37	<i>Total area (ha)</i>

Linnavara- ja Majandusamet / Department for City Property and Economy

Heakorrakonkurss "Eesti kodu", 2007

Contest of city improvement "Estonian Home", 2007

Autasustatud Award Recipients
I Linna parimad majad ja üksikud hooned / <i>City's best houses and separate buildings</i>
▪ Nadežda ja Aleksandr Redkozubovid aiamaia – AÜ Vesna, Mulla 217
II Parimad elamurajoonid, eraettevõtted, ühiskondlikud keskused / <i>The best housing estates, private companys, public centers</i>
Eesti Jehoovatunnistajate Koguduste Liit – Puškini 37 Narva

Linnavara- ja Majandusamet / Department for City Property and Economy

Sotsiaalhooldus ja tervis
Social services and health care
Hoolekandeesutused
Social welfare institutions

	Kohti / Places			
	01.01.2006	01.01.2007	01.01.2008	
Narva Laste Varjupaik	45	239	30	<i>Shelter for children</i>
Laste Varjupaiga Kriisiosakond sh	15	30	15	<i>Shelter for children Crisis Center</i>
-emade jaoks	5	15	5	<i>- for mothers</i>
-laste jaoks	10	15	10	<i>- for children</i>
Narva linna Sotsiaalhoolekandekeskus sh.	297	316	26	<i>Centre of Rehabilitation</i>
-rehabilitatsiooni osakond	35	32	26	<i>Centre for Social Rehabilitatsioon</i>
-psüühiliste tervisehäiretega isikute päevakeskus	39	32	31	<i>Centre for disabled people</i>
-vanurite päevane osakond	85	141	-	<i>Daycare centre for elderly people</i>
- koduhooldde osakond	123	111	-	<i>Home care centre</i>
Õõmõqaja	80	80	80	<i>Doss-House</i>
Laste Päevakeskus "LAD"	18	18	17	<i>Day Centre "LAD"</i>

Sotsiaaliamet / Social Services Department

Sotsiaaltoetuste väljamaksmine

Payment of social subsidies

	2006	2007	
Toimetulekutoetus, tuh.kr	13 575,2	6 211,4	<i>Subsistence subsidy , thous.kroons</i>
Toimetulekutoetuste taotluste arv	10 901	6 167	<i>Number of applications</i>
Toetus ühe taotluse kohta, kr	1 245	1 007	<i>Subsidy per one application, kroons</i>
Sünnitoetus, tuh.kr	294,0	493,8	<i>Child birth subsidy, thous. kroons</i>
Jõulutoetus pensionäridele, tuh.kr	3 021,3	2 872,5	<i>Christmas subsidy for pensioners, thous.kroons</i>
Kriisitoetus, tuh.kr	333,7	377,2	<i>Crisis subsidy, thous.kroons</i>

Sotsiaaliamet / Social Services Department

Toimetulekutoetust saanud perekonnad nende liikmete sotsiaalseisundite kaupa
Families receiving subsistence subsidy by different types of families

Sotsiaalne seisund	Arv/ Number		
	2006	2007	
Töötu	1 631	692	<i>Unemployed</i>
Töötav	90	33	<i>Employed</i>
Pensionär	237	117	<i>Pensioner</i>
Üliõpilane	198	83	<i>Student</i>
Õpilane	502	179	<i>Children</i>
Koolieelik	323	119	<i>Preschool children</i>

Sotsiaaliamet / Social Services Department

Vanemliku hoolitsuseta lapsed
Children without parental care

	Arv/ Number			
	2005	2006	2007	
Esmakordselt arvele võetud	122	118	94	<i>Registered for the first time</i>
Laste hoolekandeesutusse suunatud	72	109	150	<i>Placed in social welfare institutions for children</i>
Eestkosteale võetud	122	113	102	<i>Taken under guardianship</i>
Hooldusele võetud	38	38	24	<i>Taken under the care of a trustee</i>
Laste arv, kelle vanematelt on kohus vanemaõigused ära võetud	11	8	22	<i>Children whose parents are deprived of parental rights by the court</i>
Laste arv, kelle suhtes Sotsiaaliamet on lahendatud vanemate ja hooldajate vahelised vaidlused	115	107	72	<i>Children, in whose cases the Social Services Department has settled the arguments between parents and guardians</i>

Sotsiaaliamet / Social Services Department

Munitsipaaltöötajate arv sotsiaalabiastutustes 01.01.2008.a seisuga*Municipal staff in social welfare institutions, as of 01.01.2008*

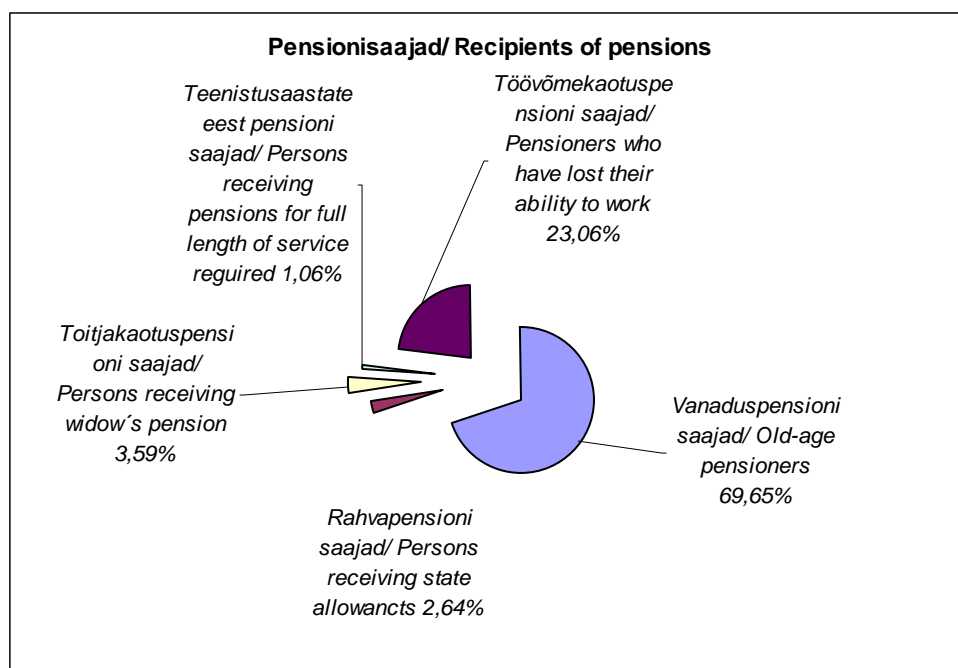
Asutus <i>Institution</i>	Töötajate arv <i>Number of employees</i>	Nendest vanuselise ja soolise koosseisu järgi <i>among them: (by age and sex)</i>											
		Naisi / <i>Females</i>						Mehi / <i>Males</i>					
		< 30	30- 39	40- 49	50- 65	> 65	Kokku <i>Total</i>	< 30	30- 39	40- 49	50- 65	> 65	Kokku <i>Total</i>
Sotsiaalabiamet / <i>Social Services Department</i>	38	4	5	11	9	3	32	2	1	3	-	-	6
Laste Varjupaik / <i>Shelter for children</i>	30	3	3	8	5	6	25	1	3	-	-	1	5
Sotsiaalhoolekand ekeskus / <i>Centre of Rehabilitation</i>	50	2	10	15	19	1	47	-	-	1	2	-	3
Öömaja// <i>Doss House</i>	11	-	-	5	2	-	7	-	-	2	2	-	4
Lastekodu (riigiasutus)/ <i>Orphanage (state institution)</i>	37	2	5	15	10	2	34	-	1	1	1	-	3
Kokku / <i>Total</i>	166	11	23	54	45	12	145	3	5	7	5	1	21

Sotsiaalabiamet / Social Services Department

Pensionisaajad
Recipients of pensions

	Isikute arv / Number of people			
	01.01.2006 seisuga	01.01.2007 seisuga	01.01.2008 seisuga	
Vanaduspensioni saajate arv %	15 072 72,02	15 030 71,45	14 112 69,65	Old-age pensioners %
Rahvapensioni saajate arv %	665 3,18	587 2,79	534 2,64	Persons receiving state allowances %
Toitjakaotuspensioni saajate arv %	958 4,58	705 3,35	728 3,59	Persons receiving widow's pension %
Teenistusaastate eest pensioni saajate arv %	226 1,08	218 1,04	214 1,06	Persons receiving pensions for full length of service required %
Töövõimekaotuspensioni saajate arv %	4 006 19,14	4 494 21,37	4 672 23,06	Pensioners who have lost their ability to work %
Kokku	20 927	21 034	20 260	Total
sh:				incl.:
-naisi	13 733 65,63	13 743 65,34	13 351 65,90	-female
-mehi	7 194 34,37	7 291 34,66	6 909 34,10	-male

Virumaa Pensioniamet Narva osakond / Narva Bureau of Virumaa Pension Department



Narva linna raviasutused
Narva medical institutions

Raviasutuse liik	2006		2007		Type of medical institution
	Munitsipaal raviasutus <i>Municipal medical institution</i>	Eraravi asutus <i>Private medical institutions</i>	Munitsipaal raviasutus <i>Municipal medical institution</i>	Eraravi asutus <i>Private medical institutions</i>	
Üldarstiabi	1	18	1	17	General medical aid
SA Narva Haigla	1	-	1	-	<i>Narva Hospital</i>
Perearstikeskused		14	-	15	<i>Family Doctors Centers</i>
FIE		4	-	2	<i>Sole proprietors</i>
Eriarstiabi	1	10	1	14	Private clinics
SA Narva Haigla	1		1	-	<i>Narva Hospital</i>
Muud asutused	-	10	-	14	<i>Other institutions</i>
Hambaravi	-	10	-	11	Dental treatment
Hambapolikliinik	-	1	-	1	<i>Dental polyclinic</i>
Hambaraviasutused	-	9	-	10	<i>Dental institutions</i>

Linnaarstiteenistus / *Service of the City Doctor*

SA Narva Haigla
Narva Hospital

	2006	2007	
Voodikohtade arv, keskmiselt	354,6	354	<i>Numbers of beds, in average</i>
Ravitud haigete arv	15 934	16 467	<i>Number of cured</i>
Kiirabi väljakutseid, kokku	15 508	16 207	<i>Total Emergency calls</i>
sh abi saanud inimeste arv	14 648	15 188	<i>incl.number of people who got assistance</i>
Voodikoormus (päevades)	291,8	316,8	<i>Load of bed (days)</i>
Haigeid voodi kohta	44,9	46,5	<i>Sick persons per bed</i>
Keskmine ravi kestvus (päevades)	6,5	6,8	<i>Average treatment duration (days)</i>
Voodipäevade arv	103 471	112 152	<i>Number of days in bed</i>
Töötajate arv kokku, sh:	788	771	<i>Number of employees, incl.:</i>
-arstid	130	124	<i>-doctors</i>
-meditsiiniõed	324	311	<i>-nurses</i>
Traumapunkti külastusi	25 222	27 710	<i>Visits to trauma point</i>

Linnaarstiteenistus / *Service of the City Doctor*

SA Narva Haigla eriarstide ambulatoorne abi
Ambulant aid rendered by specialists in Narva Hospital

	2006	2007	
Ambulatoorseste külastuste arv kokku	167 085	177 045	<i>Total number of ambulance visits</i>
sh: lapsed	11 605	12 069	<i>among them by children</i>
Seoses haigusega kokku	153 051	161 719	<i>In connection with illness</i>
neist lapsed	11 385	11 267	<i>among them children</i>
Kodukülastuste arv kokku	401	290	<i>Total number of home visitations</i>

Linnaarstiteenistus / *Service of the City Doctor*

Narva linna arstid
Narva Doctors

	2005		2006		2007		
	Narva Haigla Narva Hospital	Eraasutused Private firms	Narva Haigla Narva Hospital	Eraasutused Private firms	Narva Haigla Narva Hospital	Eraasutused Private firms	
Arstid kokku	131	79	130	69	123	75	Total number of doctors
neist: Perearst	1	44	1	45	-	45	among them Family doctors
Otorinolarüngol oog	4	2	4	1	4	1	Oto(rhino)laryn gologists
Neuroloog	3	5	4	2	4	2	Neurologists
Endokrinoloog	2	-	2	-	2	-	Endocrinologis st
Psühhiaater	5	1	7	1	5	1	Psychiatrists
Günekoloog	17	4	17	2	16	4	Gynaecologist
Oftalmoloog	2	5	2	3	2	4	Oculists
Kiirabiarst	8		9		7	-	Emergency doctors
Kirurg	11	5	10	3	11	2	Surgeons
Anestesioloog	8	1	8	1	11	1	Anesthesiologi sts
Radioloog	6	2	4	1	6	1	Radiologists
Dermato- veneroloog	2	5	2	4	1	4	Specialists in skin and venereal diseases

Linnaarstiteenistus / Service of the City Doctor

Narva linna hambaarstid
Dental treatment institutions

Raviasutus Medical institutions	Hambaarstide arv Number of dentists		
	2005	2006	2007
Hambapolikliinik Dental policlinic	18	25	19
Hambaraviasutused Dental institutions	23	25	30
Kokku / Total	41	50	49

Linnaarstiteenistus / Service of the City Doctor

Haridus Education

Tartu Ülikooli Narva Kolledž University of Tartu Narva College

	Üliõpilaste arv Number of students		
	01.09.2007	01.02.2008	
Statsionaarõpe	334	379	Full-time study
Avatud Ülikool	290	336	Open University
Kokku	624	715	Total

Tartu Ülikooli Narva Kolledž/University of Tarty Narva College

Tartu Ülikooli Narva Kolledž, seisuga University of Tartu Narva College

	Üliõpilaste arv Number of students 01.09.2007	Üliõpilaste arv Number of students 01.02.2008	
Statsionaarõpe, sh:	334	379	Full-time study, incl.:
Klassiõpetaja (vene õppekeelega koolidele)	1	-	Class teacher (for Russian schools)
Eesti keel teise keelena	3	-	Estonian as the Second Language
Põhikooli inglise keele õpetaja	1	-	English Teacher in Basic School
Põhikooli vene keele ja kirjanduse õpetaja			Teacher of Russian and Literature in Basic School
Alushariduse pedagoog	4	-	Preschool and Primary School Teacher
Alushariduse pedagoog (vene õppekeele baasil)			Preschool and Primary School Teacher (for education in Russian)
Koolieelse lasteasutuse õpetaja	61	69	Preschool teacher
Inglise kelle õpetaja			English teacher
Humanitaarainete õpetaja vene õppekeelega põhikoolis	109	110	Humanities in Basic School with Russian as Language of Instruction
Koolieelse lasteasutuse õpetaja (magistriõppe)	18	19	Preschool teacher (master)
Humanitaarained vene õppekeelega põhikoolis (magistriõppe)	31	50	Teacher of Humanities in Basic School with Russian as Language of Instruction
Kohaliku omavalitsuse korraldus	36	50	Local government structure
Noorsootöö	37	39	Youth Work
Klassiõpetaja (integr. bak-mag)	33	42	Class teacher (bac.-master.)
Avatud Ülikool, sh:	290	336	Open University, incl.:
Eesti keel teise keelena (bak.)	1	-	Estonian as the Second Language(bac.)
Alushariduse pedagoog (dipl..)	6	-	Preschool and Primary School Teacher)
Ärijuhtimine (dipl)	5	-	Business Management
Klassiõpetaja (integr. bak-mag)	26	33	Class teacher
Humanitaarained vene õppekeelega põhikoolis (bak.)	11	8	Humanities in Basic School with Russian as Language of Instruction
Humanitaarainete õpetaja vene õppekeelega põhikoolis (mag.)	50	17	Teacher of Humanities in Basic School with Russian as Language of Instruction (master.)
Majandusteadus (bak.)	9	8	Economics and Business Administration
Koolieelse lasteasutuse õpetaja (bak)	61	79	Preschool teacher
Koolieelse lasteasutuse õpetaja (mag)	9	13	Preschool teacher
Sotsiaaltöö korraldus (dipl.)	3	-	Social Work and Administration (dipl.)
Sotsiaaltöö korraldus (rak.)	7	2	Social Work and Administration
Kohaliku omavalitsuse korraldus (rak.)	42	48	Local government structure (rak)
Pedagoogiline täienduskoolitus	60	128	Advanced Training for Teachers
Tartu Ülikooli Narva Kolledž	624	715	Narva College, University of Tartu

Tartu Ülikooli Narva Kolledž/University of Tarty Narva College

Narva Kutseõppekeskus, 2007/2008
Narva Vocational Training Centre, 2007/2008

Õppesuunad	Õpilaste arv <i>Number of students</i>	<i>Branches of study</i>
Arvutiteadused	205	<i>Computer education</i>
Audiovisuaalne ja muu meedia	63	<i>Audivisual and other media</i>
Ehitus ja tsiviilrajatised	289	<i>Construction and civil engineering</i>
Elektroonika ja automaatika	87	<i>Electronics and automation</i>
Elektroonika ja energeetika	68	<i>Electronics and power engineering</i>
Hulgi- ja jaekaubandus	86	<i>Wholesale and retail trade</i>
Juhtimine ja haldus	62	<i>Management and administration</i>
Koduteenindus	78	<i>Home services</i>
Majandusarvestus ja maksundus	82	<i>Economic accounting and taxation</i>
Majutamine ja toitlustamine	240	<i>Accommodation and catering</i>
Materjalitöötlus (puu, paber, plast, klaas)	17	<i>Processing of materials (wood, paper, plastic, glass)</i>
Mehaanika ja metallitöö	249	<i>Mechanics and metal works</i>
Mootorliikurid, laevandus ja lennundustehnika	99	<i>Vehicles, navigation and aviation technics</i>
Reisimine/turism ja vabaajaveetmine	47	<i>Travel/tourism and leisure</i>
Tekstiili, rõivaste, jalatsite valmistamine ning naha töötlemine	88	<i>Textile, clothes, footwear production and leather processing</i>
Toiduainetetöötlus ja tootmine	63	<i>Food processing and production</i>
Transporditeenused	36	<i>Transport services</i>
Kokku	1 859	Total

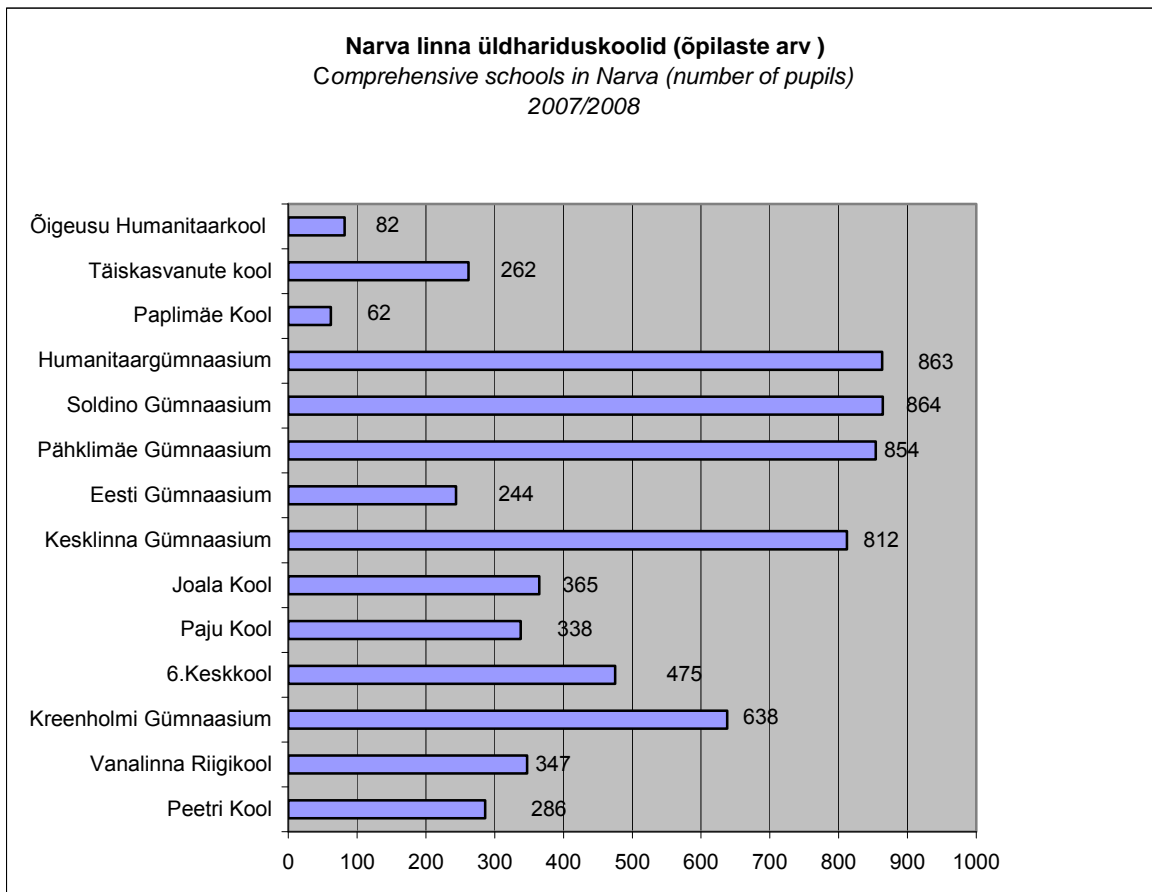
Narva Kutseõppekeskus / Narva Vocational Training Centre

Narva linna üldhariduskoolid
Comprehensive schools in Narva

Kool <i>School</i>	Õpilaste arv <i>Number of pupils</i> 2006/2007	Õpilaste arv <i>Number of pupils</i> 2007/2008
Põhikoolid : <i>Basic schools</i>	677	633
Peetri Kool	361	286
Vanalinna Riigikool	316	347
Kesk­koolid ja gümnaasiumid : <i>Secondary schools and gymnasiums:</i>	5 834	5 453
Kreenholmi Gümnaasium	712	638
6. Kesk­kool	544	475
Paju Kool	385	338
Joala Kool	393	365
Kesklinna Gümnaasium	893	812

Eesti Gümnaasium	258	244
Pähklimäe Gümnaasium	905	854
Soldino Gümnaasium	882	864
Humanitaargümnaasium	862	863
Erivajadustega laste kool <i>School for children with special needs</i>	81	62
Paplimäe Kool	81	62
Täiskasvanute kool <i>Evening secondary school</i>	280	262
Narva erakoolid : <i>Private schools in Narva</i>	79	82
Õigeusu Humanitaarkool <i>Classical Orthodox School</i>	79	82
Kokku Total	6 951	6 492

Kultuuriosakond / Culture Department

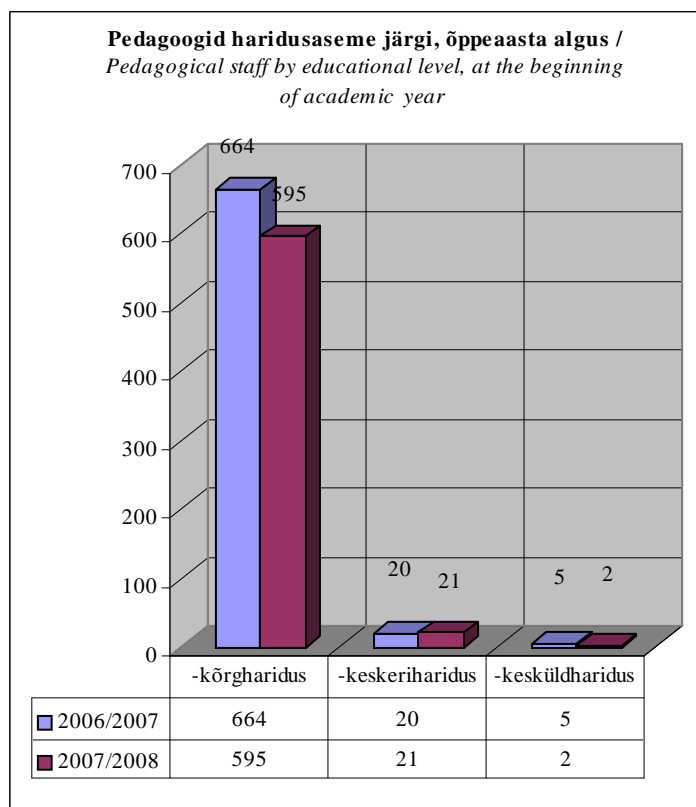


Pedagoogid haridustaseme järgi, õppeaasta alguses

Pedagogical staff by educational level, at the beginning of academic year

	Arv/Number		
	2006/2007	2007/2008	
Koguarv	689	618	Total number
neist:			among them:
-kõrgharidus	664	595	-university education
-keskeriharidus	20	21	- professional secondary education
-keskuldharidus	5	2	-full-time general education

Kultuuriosakond / Culture Department

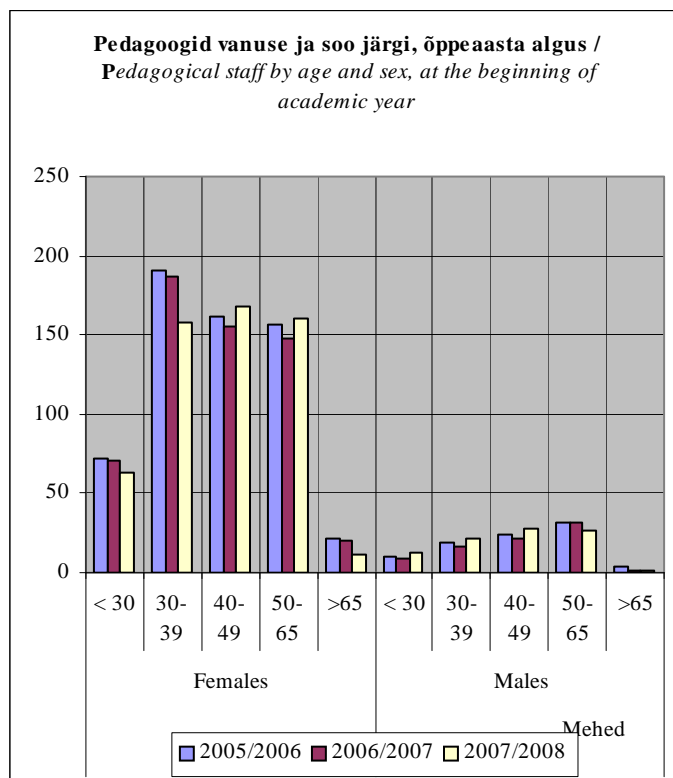


Pedagoogid vanuse ja soo järgi, õppeaasta alguses

Pedagogical staff by age and sex, at the beginning of academic year

	Kogu arv/ Total	Naised Females						Mehed Males					
		< 30	30-39	40-49	50-65	> 65	Kokku	< 30	30-39	40-49	50-65	> 65	Kokku
2004/2005	610	79	159	143	131	14	526	8	23	21	26	6	84
2005/2006	689	72	191	161	156	21	601	10	19	24	31	4	88
2006/2007	661	71	187	155	148	20	581	9	17	22	31	1	80
2007/2008	650	63	158	168	160	11	560	12	22	28	27	1	90

Kultuuri osakond / Culture Department



Narva Linna üldhariduskoolid, 2007/2008 õ.-a / Narva comprehensive education institutions in 2006/2007 school year

Kool / School	Õpilaste arv / klassikomplektid Number of students/ Number of parallel classes												Kokku Total
	1	2	3	4	5	6	7	8	9	10	11	12	
Põhikoolid / Basic schools	65/3	81/4	90/4	70/3	62/3	62/3	56/3	79/3	68/3	-	-	-	633/29
Peetri Kool	23/1	35/2	39/2	28/1	22/1	33/1	23/1	35/1	48/2	-	-	-	286/12
Vanalinna Riigikool	42/2	46/2	51/2	42/2	40/2	29/2	33/2	44/2	20/1	-	-	-	347/17
Gümnaasiumid / Gymnasiums	508/23	436/20	406/18	433/18	440/19	455/18	414/17	434/17	556/22	431/18	456/20	484/19	5453/229
Kreenholmi Gümnaasium	56/2	42/2	48/2	63/3	56/2	57/2	56/2	53/2	55/2	50/2	45/2	57/2	638/25
6.Keskool	19/1	36/2	29/1	31/1	34/2	40/2	28/1	33/1	50/2	47/2	47/2	81/3	475/20
Paju Kool	23/1	19/1	16/1	25/1	29/1	23/1	21/1	23/1	51/2	24/1	34/2	50/2	338/15
Joala Kool	37/2	34/2	27/1	24/1	21/1	20/1	25/1	27/1	39/2	38/2	42/2	31/1	365/17
Kesklinna Gümnaasium	66/3	69/3	64/3	50/2	64/3	75/3	61/2	84/3	83/3	74/3	53/2	69/3	812/33
Eesti Gümnaasium	18/1	24/1	21/1	13/1	26/1	24/1	25/1	24/1	25/1	15/1	14/1	15/1	244/12
Pähklimäe Gümnaasium	91/4	71/3	70/3	75/3	54/2	59/2	52/2	75/3	81/3	68/3	76/3	82/3	854/34
Soldino Gümnaasium	89/4	73/3	65/3	70/3	87/4	88/3	79/4	59/3	93/4	51/2	63/3	47/2	864/38
Humanitaargümnaasium	109/5	68/3	66/3	82/3	69/3	69/3	67/3	56/2	79/3	64/2	82/3	52/2	863/35
Erivajadustega laste kool / School for children with special needs	1/-	5/1	5/1	3/1	23/2	4/-	4/1	8/1	9/1	-	-	-	62/8
Paplimäe kool	1/-	5/1	5/1	3/1	23/2	4/-	4/1	8/1	9/1	-	-	-	62/8
Täiskasvanute kool / Evening secondary school for adults	-	-	-	-	-	-	4/-	11/1	31/2	69/2	65/2	82/3	262/10
Narva erakoolid / Private schools:	12/1	7/1	6/1	7/1	8/1	9/1	7/1	6/1	6/1	8/1	6/1	-	82/11
Õigeusu Humanitaarkool	12/1	7/1	6/1	7/1	8/1	9/1	7/1	6/1	6/1	8/1	6/1	-	82/11
Kokku / Total	586/27	529/26	507/24	513/23	533/25	530/22	485/22	538/23	670/29	508/21	527/23	566/22	6492/287

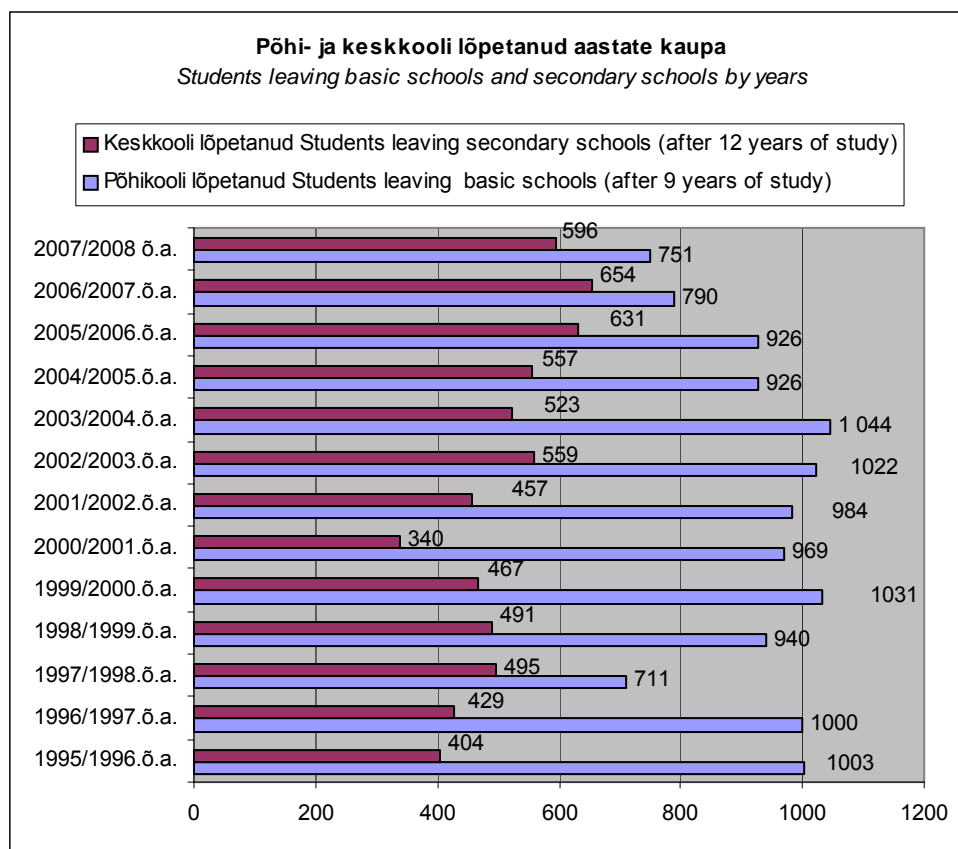
Kultuuriosakond / Culture Department

Põhi- ja keskkooli lõpetanud aastate kaupa

Students graduating from basic schools and secondary schools by years

	Põhikooli lõpetanud Students graduating from basic schools (after 9 years of study)	Keskkooli lõpetanud Students graduating from secondary schools (after 12 years of study)
1994-1995.õ.a.	981	422
1995-1996.õ.a.	1003	404
1996-1997.õ.a.	1000	429
1997-1998.õ.a.	711	495
1998-1999.õ.a.	940	491
1999-2000.õ.a.	1031	467
2000-2001.õ.a.	969	340
2001-2002.õ.a.	984	457
2002/2003.õ.a.	1 022	559
2003/2004.õ.a.	1 044	523
2004/2005.õ.a.	926	557
2005/2006.õ.a.	926	631
2006-2007.õ.a.	790	654
2007-2008.õ.a.	751	596

Kultuuriosakond / Culture Department



Vabariiklikel olümpiaadidel edukalt esinenud õpilased, 2007/2008 õ.-a

Pupil who successfully participated in national competitions, 2006-2007

Õppeaine / Subject	Nimi / Name	Kool / School	Koht / Place
Vene keel emakeelena / Russian as the Mother Tongue	Jaroslavna Nazarova	Pähklimäe Gümnaasium	X
	Jekaterina Kolbina	Humanitaargümnaasium	II
	Tatjana Belova	Paju Kool	III
	Anastasia Samovitš	Humanitaargümnaasium	V
	Julia Pivovitš	Humanitaargümnaasium	VI
	Kristina Ivanova	Pähklimäe Gümnaasium	VIII
Lingvistika/ Linguistics	Alina Ujazina	Humanitaargümnaasium	II. järgu diplom
Majandus/ Economy	Artjom Gorbov	Kreenholmi Gümnaasium	VIII
	Aleksandr Klenski	Kreenholmi Gümnaasium	VIII
Füüsika / Physics	Aleksandr Ponomarjov	Humanitaargümnaasium	V
	Stanislav Zavjalov	Humanitaargümnaasium	II
Keemia / Chemistry	Svetlana Tšupova	Pähklimäe Gümnaasium	II
	Deniss Nikolajev	Pähklimäe Gümnaasium	VII
	Sergei Ponomarjov	Humanitaargümnaasium	IX
Matemaatika / Mathematics	Stanislav Zavjalov	Humanitaargümnaasium	III. järgu diplom
	Deniss Nikolajev	Pähklimäe Gümnaasium	II. järgu diplom
	Olga Bulgakova	Pähklimäe Gümnaasium	III. järgu diplom
	Jana Tšerkašina	Humanitaargümnaasium	III. järgu diplom
Bioloogia/ Biology	Jaroslavna Nazarova	Pähklimäe Gümnaasium	V - VII

Kultuuriosakond / Culture Department

**Narva linna koolide ja gümnaasiumide õpilased, kes edukalt esinesid
õa 2007/2008 rahvusvahelistel olümpiaadidel**

- **Stanislav Zavjalov** (Humanitaargümnaasium) – Euroopa Liidu VI loodusteaduste olümpiaad Eesti meeskonna liige, Eesti-Soome maavõistlus füüsikas Eesti meeskonna liige, 39.rahvusvahelisel füüsikaolümpiaadil osaleja.
- **Svetlana Tšupova** (Pähklimäe Gümnaasium) – Balti XVI keemiaolümpiaad Eesti võistkonna liige, 40. rahvusvaheline keemiaolümpiaad Eesti võistkonna liige, D. Mendelejevi nimelisel koolinoorte olümpiaadil osaleja.
- **Sergei Ponomarjov** (Humanitaargümnaasium) – D. Mendelejevi nimelisel koolinoorte olümpiaadil osaleja.
- **Olga Buldakova** (Pähklimäe Gümnaasium) – 49. rahvusvahelisel matemaatikaolümpiaadil osaleja.
- **Jekaterina Kolbina** (Humanitaargümnaasium) – rahvusvahelisel vene keele olümpiaadil osalenud võistkonna liige.
- **Anna Lodeikina** (Pähklimäe Gümnaasium) – Moskvas uurimistöode konkursil osaleja.
- **Maria Nikiforova** (Pähklimäe Gümnaasium) – Moskvas uurimistöode konkursil osaleja.
- **Anastassia Pšenitšnaja** (Pähklimäe Gümnaasium) – Moskvas uurimistöode konkursil osaleja.
- **Vitali Antropov** (Soldino Gümnaasium) – Moskvas uurimistöode konkursil osaleja.
- **Jevgeni Valjuženotš** (Soldino Gümnaasium) - Moskvas uurimistöode konkursil osaleja.

Õpetajad, kes valmistasid õpilasi olümpiaadideks, 2007./

Teachers who trained pupils for competitions, 2007.

Nadežda Leontjeva	Pähklimäe Gümnaasium
Elvira Kolbina	Humanitaargümnaasium
Natalja Buinitskaja	Paju Kool
Nadežda Ivanova	Humanitaargümnaasium
Elvira Dunajeva	Humanitaargümnaasium
Jelena Tšõvareva	Pähklimäe Gümnaasium
Tatjana Jerošenko	Pähklimäe Gümnaasium
Nelli Avdejeva	Humanitaargümnaasium
Aleksandr Sutõrin	Humanitaargümnaasium
Irina Stalnuhhina	Pähklimäe Gümnaasium
Gennadi Medkov	Humanitaargümnaasium
Veera Kuzmina	Kreenholmi Gümnaasium
Ljudmila Skokova	Soldino Gümnaasium

Kultuuriosakond / Culture Department

Huvialakoolid

Hobby centers

Huvikool	Õpilaste arv <i>Number of pupils</i>		<i>Hobby centers</i>
	2006/2007	2007/2008	
Laste Loomemaja	1 315	1 304	<i>School of creative activities for children</i>
Noorte Meremeeste Klubi	195	184	<i>Young Sailors' Club</i>
Narva Muusikakool	436	424	<i>Narva Music School</i>
Kreenholmi Muusikakool	152	153	<i>Kreenholm Music School</i>
Narva Koorikool	275	280	<i>Narva Choir School</i>
Narva Kunstikool	196	200	<i>Narva Art School</i>
Spordikool "Energia"	910	834	<i>Sports School "Energia"</i>
Paemurru Spordikool	772	716	<i>Sports School "Paemurru"</i>
Kokku	4 261	4 095	Total

Kultuuriosakond / *Culture Department*

Laste Loomemaja, 2007/2008

School of creative activities for children, 2007/2008

Huvialaringide nimetus	Õpilaste arv <i>Number of students</i>			<i>The name of hobby section</i>
	Kokku <i>Total</i>	Tüdrukud <i>Girls</i>	Poisid <i>Boys</i>	
Muusika ja kunst	666	520	146	<i>Music and Art</i>
Sport	137	75	62	<i>Sports</i>
Tehnika	22	-	22	<i>Technics</i>
Loodus	31	20	11	<i>Nature</i>
Üldkultuur	448	325	123	<i>General Culture</i>
Kokku	1 304	940	364	Total

Kultuuriosakond / *Culture Department*

Noorte Meremeeste Klubi, 2007/2008

Young Sailors' Club 2007/2008

Huvialaringide nimetus	Õpilaste arv / <i>Number of pupils</i>			<i>Hobby sections</i>
	Kokku <i>Total</i>	Tüdrukud <i>Girls</i>	Poisid <i>Boys</i>	
Sõude-purjesport	12	-	12	<i>Rowing and sailing sports</i>
Noor roolimees	10	-	10	<i>Young steersman</i>
Jahi roolimees	11	-	11	<i>Yaucht steersman</i>
Laevamudelism	27	-	27	<i>Ship modelling</i>
Noor meremees	58	29	29	<i>Young sailor</i>
Mereetikett	15	5	10	<i>Marine etiquette</i>
Laevapoisid	12	-	12	<i>Shipboy</i>
Mereskaidid	25	7	18	<i>Marine scouts</i>
Merepäästja	11	5	6	<i>Marine rescuer</i>
Veeturism	14	-	14	<i>Water tourism</i>
Kokku	195	46	149	Total

Kultuuriosakond / *Culture Department*

Narva Muusikakoolid, 2007/2008*Music Schools of Narva, 2007/2008*

Eriala	Õpilaste arv <i>Number of Members</i>			Speciality
	Kokku <i>Total</i>	Tüdrukud <i>Girls</i>	Poisid <i>Boys</i>	
Narva Muusikakool	424	236	188	<i>Narva Music School</i>
Kreenholmi Muusikakool	153	92	61	<i>Kreenholm Music School</i>

Kultuuriosakond / *Culture Department***Narva Koorikool, 2007/2008***Narva Choir School, 2007/2008*

Õpilaste arv / <i>Number of Members</i>		
Kokku <i>Total</i>	Tüdrukud / <i>Girls</i>	Poisid / <i>Boys</i>
280	166	114

Kultuuriosakond / *Culture Department***Narva Kunstikool, 2007/2008***Narva Art School, 2007/2008*

Õpilaste arv / <i>Number of Members</i>		
Kokku / <i>Total</i>	Tüdrukud / <i>Girls</i>	Poisid / <i>Boys</i>
200	158	42

Kultuuriosakond / *Culture Department***Koolieelsed lasteasutused***Preschool institutions*

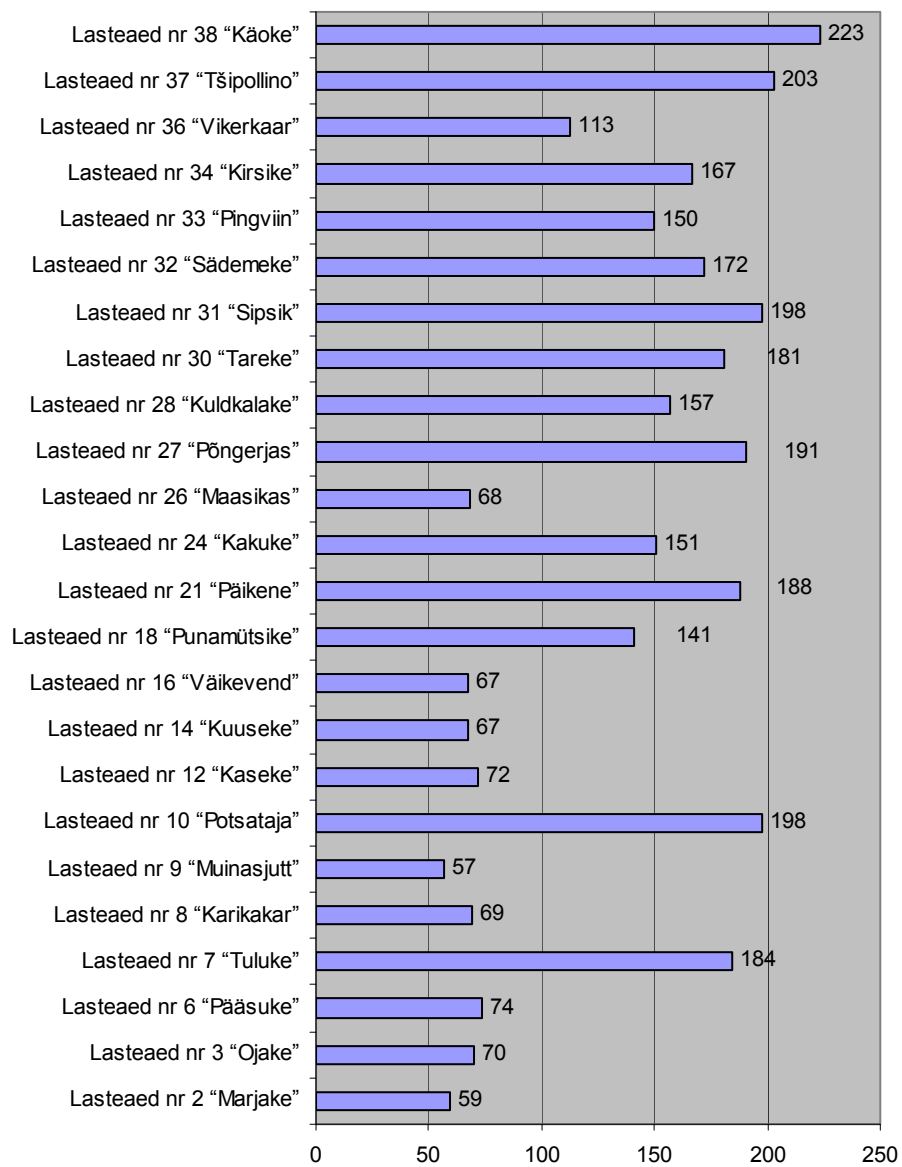
Nimetus <i>Kindergardens</i>	Laste arv <i>Number of children</i>	
	01.01.2007.a.seisuga	01.01.2008.seisuga
Lasteaed nr 2 "Marjake"	63	59
Lasteaed nr 3 "Ojake"	67	70
Lasteaed nr 6 "Pääsuke"	71	74
Lasteaed nr 7 "Tuluke"	177	184
Lasteaed nr 8 "Karikakar"	73	69
Lasteaed nr 9 "Muinasjutt"	58	57
Lasteaed nr 10 "Potsataja"	200	198
Lasteaed nr 12 "Kaseke"	74	72
Lasteaed nr 14 "Kuuseke"	72	67
Lasteaed nr 16 "Väikevend"	69	67
Lasteaed nr 18 "Punamütsike"	134	141
Lasteaed nr 21 "Päikene"	192	188
Lasteaed nr 24 "Kakuke"	154	151
Lasteaed nr 26 "Maasikas"	68	68
Lasteaed nr 27 "Põngerjas"	190	191
Lasteaed nr 28 "Kuldkalake"	165	157
Lasteaed nr 30 "Tareke"	182	181
Lasteaed nr 31 "Sipsik"	200	198
Lasteaed nr 32 "Sädemeke"	177	172
Lasteaed nr 33 "Pingviin"	149	150
Lasteaed nr 34 "Kirsike"	179	167
Lasteaed nr 36 "Vikerkaar"	113	113
Lasteaed nr 37 "Tšipollino"	222	203
Lasteaed nr 38 "Käoke"	216	223
Kokku / <i>Total</i>	3 263	3 220

Kultuuriosakond / *Culture Department*

Koolieelsed lasteasutused

Preschool institutions

01.01.2008



Koolieelsed lasteasutused, 01.01.2008a. seisuga
Preschool institutions, as of 01.01.2008

Nimetus / Kindergardens	Laste arv / Number of children					
	12-tunniste sõimede/ rühmade arv <i>Number of 12-hour nurseries/ groups</i>	12-tunniste lasteaedade/ rühmade arv <i>Number of 12- hour kindergartens/ groups</i>	24-tunniste sõimede/rühmad e arv <i>Number of 24- hour nurseries/groups</i>	24-tunniste lasteaedade/ rühmade arv <i>Number of 24-hour kindergartens /groups</i>	Erirühm <i>Special group</i>	Kokku <i>Total</i>
Lasteaed nr 2 "Marjake"	25/2	34/2	-	-	-	59/4
Lasteaed nr 3 "Ojake"	28/2	30/2	3	9	-	70/4
Lasteaed nr 6 "Pääsuke"	31/2	43/2	-	-	-	74/4
Lasteaed nr 7 "Tuluke"	53/3	131/3	-	-	-	184/6
Lasteaed nr 8 "Karikakar"	14/1	55/3	-	-	-	69/4
Lasteaed nr 9 "Muinasjutt"	14/1	43/3	-	-	23/2	57/6
Lasteaed nr 10 "Potsataja"	46/3	152/8	-	-	-	198/11
Lasteaed nr 12 "Kaseke"	31/2	41/2	-	-	-	72/4
Lasteaed nr 14 "Kuuseke"	25/2	42/2	-	-	-	67/4
Lasteaed nr 16 "Väikevend"	14/1	53/3	1	4	12/1	67/5
Lasteaed nr 18 "Punamütsike"	59/4	82/4	-	-	-	141/8
Lasteaed nr 21 "Päikene"	26/2	150/8	2	10	-	188/10
Lasteaed nr 24 "Kakuke"	48/3	103/6	-	-	-	151/9
Lasteaed nr 26 "Maasikas"	26/2	40/2	-	-	-	68/4
Lasteaed nr 27 "Põngerjas"	47/3	144/7	-	-	-	191/10
Lasteaed nr 28 "Kuldkalake"	57/4	100/5	-	-	-	157/9
Lasteaed nr 30 "Tareke"	64/4	117/6	-	-	-	181/10
Lasteaed nr 31 "Sipsik"	44/3	154/8	-	-	-	198/11
Lasteaed nr 32 "Sädemeke"	58/4	114/6	-	-	-	172/10
Lasteaed nr 33 "Pingviin"	32/2	118/8	-	-	35/4	150/14
Lasteaed nr 34 "Kirsike"	53/4	114/6	-	-	-	167/10
Lasteaed nr 36 "Vikerkaar"	33/2	80/4	-	-	-	113/6
Lasteaed nr 37 "Tšipollino"	42/3	161/8	-	-	-	203/11
Lasteaed nr 38 "Käoke"	62/4	161/8	-	-	-	223/12
Kokku / Total	934/63	2262/116	6	23	70/7	3 220/186

Munitsipaaltöötajate arv haridusasutustes 01.01.2008.a seisuga

Municipal staff in educational institutions starting from 01.01.2008

Asutus <i>Institution</i>	Töötajate arv <i>Number of employees</i>	Nendest vanuselise ja soolise koosseisu järgi / <i>among them: (by age and sex)</i>											
		Naisi / <i>Females</i>						Mehi / <i>Males</i>					
		<30	30-39	40-49	50-65	>65	Kokku <i>Total</i>	<30	30-39	40-49	50-65	>65	Kokku <i>Total</i>
Koolid / <i>Schools</i>	902	61	175	217	273	26	752	12	25	45	53	15	150
Koolieelsed lasteasutused <i>Preschool institutions</i>	1 121	82	211	339	378	18	1 028	5	14	24	41	9	93
Laste Loomemaja <i>School of creative activities for children</i>	74	2	15	12	26	3	58	3	1	3	7	2	16
Noorte Meremeeste Klubi <i>Young Sailors' Club</i>	25	2	3	3	2	-	10	-	5	1	8	1	15
Noortekeskus <i>Youth Center</i>	10	3	1	-	3	-	7	2	-	-	1	-	3
Kokku / <i>Total</i>	2 132	150	405	571	682	47	1 855	22	45	73	110	27	277

Kultuuri osakond / Culture Department

Kultuur
Culture

Teater Ilmarine
Ilmarine Theatre

	2006	2007	
Etenduste arv, sh:	158	135	<i>Number of performances, incl.:</i>
Etenduste arv Narvas, sh:	107	73	<i>Number of performances in Narva, incl.:</i>
-omal laval (väike lava)	26	-	<i>-on local stage</i>
- koolides ja lasteaedades	61	-	<i>-at schools</i>
Geneva Keskuses (suur ja väike saal)	5	-	<i>Narva Cultural Center</i>
Esietenduste arv	4	3	<i>Number of premieres</i>
Külastajaid kokku	13 969	14 047	<i>Number of visitors, total</i>
Külastajaid Narvas, sh	8 704	6 245	<i>Number of visitors in Narva, incl.:</i>
-omal laval	1 311	-	<i>-on local stage</i>
-Narva koolides ja lasteaedades	4 155	-	<i>-at schools</i>
-Geneva Keskuses	1 111	-	<i>Narva Cultural Center</i>
-Kooseisulisi töötajaid, sh	11	11	<i>Staff, incl</i>
-Kooseisulisi näitlejaid	8	8	<i>Actors</i>

Teater Ilmarine / *Ilmarine Theatre*

Narva Linna Sümfooniaorkester
Narva Symphonic Orchestra

	2006	2007	
Muusikute arv	70	74	<i>Number of musicians</i>
Kontsertide arv, neist	18	19	<i>Number of concerts,</i>
-Narvas	12	9	<i>- among them: -in Narva</i>
-välismaal	2	2	<i>- abroad</i>
-eesti linnades	4	8	<i>- in Estonian cities</i>

Raamatukogude arv
Number of libraries

	2006	2007	
Raamatukogude arv	2	2	<i>Number of libraries</i>
Lugejate arv	14 315	15 103	<i>Registered users</i>
Laenutusi	424 572	485 364	<i>Library units borrowed</i>
Külastusi	152 922	148 488	<i>Number of visits</i>
Fondi suurus	432 273	431 569	<i>Total stock</i>

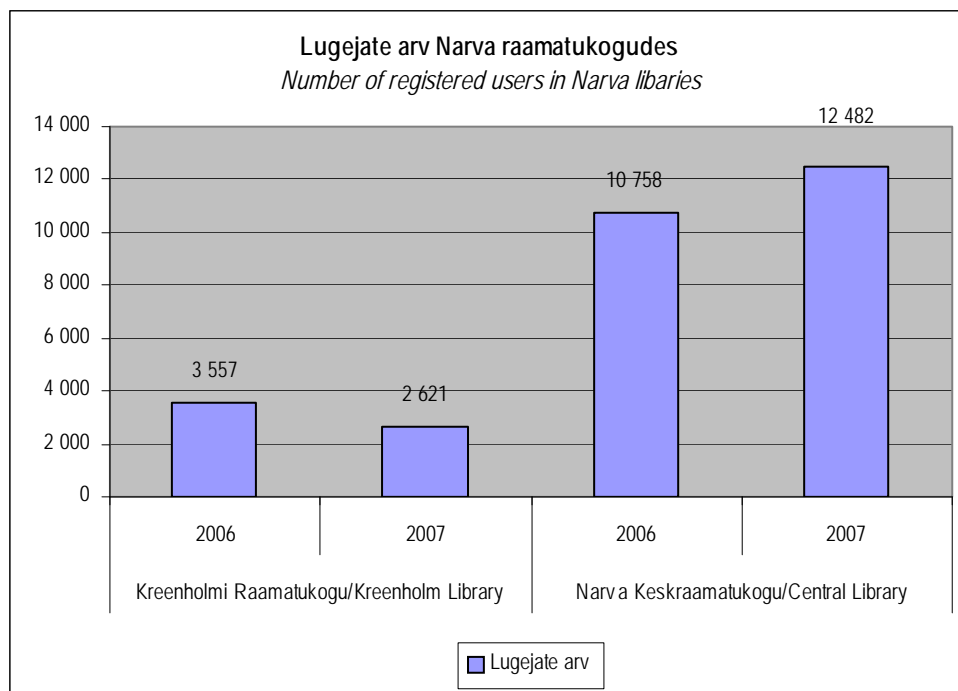
Kultuuri osakond / *Culture Department*

Raamatukogud
Libraries

	Kreenholmi Raamatukogu		Narva Keskraamatukogu		
	2006	2007	2006	2007	
Lugejate arv	3 557	2 621	10 758	12 482	<i>Registered users</i>
Laenutuste arv	120 905	76 470	303 667	408 894	<i>Library units borrowed</i>
Külastuste arv	36 246	17 454	116 676	131 034	<i>Number of visits</i>
Fondi suurus	133 625	129 923	298 648	301 646	<i>Total stock</i>

Kreenholmi Raamatukogu / *Kreenholm Library*

Narva Keskraamatukogu / *Central Library*



Narva Muuseum

Narva Museum

	2006	2007	
Kogu pindala, m²	68 612	68 612	Total area (m²)
sh: Narva linnus	63 380	63 380	including Narva Fortress
Kunstigalerii	5 232	5 232	Art Gallery
Ekspositsiooni- ja näitustealad, m ²	2 487	2 487	Area of expositions and exhibitions, m ²
Fondihoidla ja restaureerimise laboratooriumide alad, m ²	493	514	Areas of funds storage and restoration laboratories, m ²
Teadusraamatukogu ja arhiivi alad, m ²	152	146	Areas of Scientific Library and archives, m ²
Restauratsiooni staadiumis olevad alad, m ²	2 779	742	Areas in state of restoration, m ²
Põhifondi suurus, säilikut neist, ekspositsioonis ja näitustel	77 056 1 381	77 792 1 540	Amount of main funds, in units among them in exposition and exhibitions
Näituste arv	48	75	Number of exhibitions
Õppuste arv kooliõpilastele ja koolieelikutele	749	965	Number of workshops for students and preschool children
Osalejate arv	11 486	12 785	Number of participants
Teadusraamatukogu ja arhiivi külastajate arv	1 612	989	Visitors of Scientific Library and archives
Ekskursioonide arv	411	329	Number of excursions
Üsikkülastajate arv	37 851	48 505	Number of individual visitors
Töötajate arv	81	75	Number of employees

Narva Muuseum / Narva Museum

Kultuurimaja Rugodiv
Cultural Centres Rugodiv

	2006	2007	
Ürituste arv	1 474	1 100	<i>Number of events</i>
Üritustel osalejate arv	301 288	409 397	<i>Number of people participating in events</i>
Taidluskollektiivide arv	17	18	<i>Number of amateur groups</i>
Kollektiivide tegevuses osalejate arv	515	509	<i>Total number of amateur groups members</i>

Kultuuriosakond / *Culture Department*

Kultuurimälestiste riiklikku registrisse kantud mälestiste hulk
Number of monuments registered in state register of cultural monuments

Mälestise liik	Arv / <i>Number</i>	Category
Ajaloomälestis	5	<i>Historical</i>
Arheoloogiamälestis	3	<i>Archaeological</i>
Arhitektuurimälestis	49	<i>Architectural</i>
Kokku	57	<i>Total</i>

Ajaloomälestised <i>Monuments of history</i>	<ul style="list-style-type: none"> ▪ Monument Põhjasõjas 1700.a langenud vene sõjaväelastele ▪ Monument Põhjasõjas 1704.a langenud vene sõjaväelastele ▪ Vabadussõjas hukkunute ühishaud ▪ II Maailmasõjas hukkunute ühishaud ▪ Narva Garnisoni kalmustu, Vabadussõjas hukkunute matmispaik mälestussambaga
Arheoloogiamälestised <i>Monuments of archaeology</i>	<ul style="list-style-type: none"> ▪ Kindlustatud asula (Joaorg) ▪ Kiviaja asulakoht (Joaorg) ▪ Asulakoht(Peetri plats, Honire bastioni põhjakülje, Narva jõe, Rakvere mnt. Ning Sepa, Vabaduse, Tuleviku, Malmi ja Raja tänava, vaheline aia)
Arhitektuurimälestised <i>Monuments of architecture</i>	<ul style="list-style-type: none"> ▪ Narva linnakindlustused, 14.saj -1863 ▪ Narva Hermanni linnus, 13.-17.saj ▪ Narva Raekoda, 1665-1671 ▪ Narva Aleksandri kirik, 1881-1884 ▪ Narva gümnaasiumi hoone, 19.saj ▪ Magasiait Narvas Vestervalli t. 21, 18.saj ▪ Elamu portaal Narvas Puškini t. 11, 17.saj ▪ Elamud Koidula tn.3a,17.saj; Koidula tn.6, 17.saj ▪ Kreenholmi kasarmuelamu Kalda tn. 4 20.saj; 6,8,10 19.saj; Gerassimovi tn.3, Joala 10, Gerassimovi tn.1, Joala tn.12, Haigla tn. 2, Hagla tn.4,6 19.saj ▪ Kreenholmi direktori Karri elamu, 1893 ▪ Kreenholmi juhtkonna hoone, 1901 ▪ Kreenholmi juhtkonna elamu, 1896 ▪ Kreenholmi meistrite elamu Joala tn.26,30 – 1906, 28 – 1901 ▪ Kreenholmi arestimaja, 1898 ▪ Kreenholmi veetorn liitua hoonega, 1874-1898 ▪ Kreenholmi direktori Schowcrossi elamu, 1875 ▪ Kreenholmi meistrite vana elamu Kose tn.6,8 – 1875 ▪ Kreenholmi leivatehas, 1893 – 1894 ▪ Kreenholmi vana haigla, 1906 ▪ Kreenholmi kasarmuelamute prügipõletusahi, 19.saj ▪ Kreenholmi juhtkonna vana hoone, 19.saj ▪ Kreenholmi kudumisvabriku uus hoone, 1870 ▪ Kreenholmi ketrus- ja kudumisvabriku vana hoone, 1858 -

	1862 <ul style="list-style-type: none"> ▪ Kreenholmi ladude vana kompleks, 19.saj ▪ Kreenholmi elektriijaama hoone, 20.saj ▪ Kreenholmi Joala vabriku hoone, 1884-1890 ▪ Kreenholmi Georgi vabriku hoone, 1899 ▪ Kreenholmi vana pääsla kaks hoonet, 19.saj ▪ Kreenholmi jõekalda tugimüür, 19.saj ▪ Kreenholmi pritsimaja, 20.saj ▪ Narva tuletõrjedepoo, 19.saj ▪ Narva ohvitseride kasiino, 1898 ▪ Narva pangahoone, 19.saj ▪ Purskkaev Narvas bastionil "Pax", 20.saj ▪ Narva õigeusu kirik, 1890-1898 ▪ Kreenholmi uus haigla, 1913 ▪ Kreenholmi sadamaladude hoonete maht ja fassadid, Jõe 1, 3
--	---

Arhitektuuri ja Linna Planeerimise Amet / Department of Architecture and City Planning

Uued mälestussambad

Recent monuments

1999. aasta	Puškini mälestussammas	<i>Monument to Pushkin</i>
2000. aasta	Monument "Rootsi Lõvi"	<i>Monument "Swedish Lion"</i>
2007. aasta	Paul Kerese mälestustahvel	<i>Memorial board to Paul Keres</i>

Narva Linnavalitsus/ Narva City Government

Narva linna rahvuskultuuriseltsid, 01.01.2008

National culture associations in Narva, 01.01.2008

Narva Eesti Selts
Narva Juudi Kogukond
Narva Linna Slaavi Kultuuriselts Svjatogor
Narva Valgevene Selts Sjabrõ
Eesti-Valgevene Kultuuriselts Spadtšina
Narva Tatari Kultuuriselts
Narva Ukraina Kaasmaalaskond
Narva Ingerisoomlaste Selts MTÜ
Narva Rootsi selts
Narva Linna Sakslaste Selts Harmonie
Narva Poola Selts

Vene Kogukond Rusitš
Juudi Kogukond "Gineini"
Narva Uzbeki Selts Sogdiana
Narva Tšuvaši Selts Narspi
NARVA RAHVUSVÄHEMUSTE KOORDINATSIOONINÕUKOGU

Narva meedia

Mass media in Narva

Ajalehed / Newspapers
- Viru prospekt
- Narva
- Narvskaja Gazeta
- Narvskaja Nedelja
- Gaseta
Raadio / Radio
- Raadio - 100
- Eesti Raadio Narva studio
Televisioon / TV
TV- Narva

Munitsipaaltöötajate arv kultuuriasutustes 01.01.2008.a seisuga
Municipal staff in culture institutions, as of 01.01. 2008

Asutus <i>Institution</i>	Töötajate arv <i>Number of employees</i>	Nendest vanuselise ja soolise koosseisu järgi / <i>among them: (by age and sex)</i>											
		Naisi / <i>Females</i>						Mehi / <i>Males</i>					
		<30	30-39	40-49	50-65	>65	Kokku <i>Total</i>	<30	30-39	40-49	50-65	>65	Kokku <i>Total</i>
Narva Linna Sümfooniaorkester <i>Narva Symphonic Orchestra</i>	74	12	13	6	3	1	35	14	11	7	3	4	39
Kultuurimaja "Rugodiv" <i>Cultural Center Rugodiv</i>	56	3	5	16	17	-	41	-	2	1	10	2	15
Narva Keskraamatukogu <i>Central Library</i>	56	3	14	17	19	-	53	-	1	-	2	-	3
Narva Kreenholmi Raamatukogu <i>Kreenholm Library</i>	10	-	-	2	7	-	9	-	1	-	-	-	1
Narva Muuseum <i>Narva Museum</i>	74	6	9	22	14	-	51	3	6	7	7	-	23
Narva Muusikakool <i>Narva Music School</i>	61	-	4	11	31	3	49	1	-	1	8	2	12
Kreenholmi Muusikakool <i>Kreenholm Music School</i>	26	1	5	7	7	2	22	2	-	-	2	-	4
Narva Kunstikool <i>Narva Art School</i>	17	3	2	4	4	-	13	-	-	-	3	1	4
Narva Koorikool <i>Narva Choir School</i>	37	2	4	14	10	1	31	1	-	2	2	1	6
Narva Paemurru Spordikool / <i>Sports School Paemurru</i>	77	4	7	17	14	2	44	1	1	10	20	1	33
Spordikool Energia <i>Sports School Energia</i>	84	1	11	9	23	-	44	4	1	15	13	7	40
Kultuuriosakond <i>Culture Department</i>	45	4	11	9	13	-	37	2	2	1	3	-	8
Kokku / Total	617	39	85	134	162	9	429	28	25	44	73	18	188

Sport
Sport

Sport
Sport

	Arv Number		
	2006	2007	
Spordikoolid	2	2	Sports schools
Spordialad	16	18	<i>Sport types available</i>
Spordigrupid	140	133	<i>Training groups</i>
Tegelejate arv	1 682	1 550	<i>Persons going in for sports</i>
Spordiklubid	70-75	70-80	Sports clubs
Tegelejate arv	1 500-1 700	üle 1700	<i>Club members</i>
Spordirajatised	11	üle 20	Sports facilities

Spordirajatised, 2007 (suurimad)

Sports facilities, 2007

Kalevi staadion	<i>Stadium "Kalev"</i>
Kreenholmi staadion	<i>Stadium "Kreenholm"</i>
Jäähall	<i>Ice Hall</i>
Lauatennisesaal	<i>Table tennis building</i>
Ujula	<i>Pool</i>
Motobaas	<i>Motorcycle base</i>
Sõudebaas	<i>Rowing base</i>
Jalgrattabaas	<i>Bicycle base</i>
Lasketiir	<i>Shooting gallery</i>
Spordikool Energia spordikompleks	<i>Energia Sports Centre</i>
Narva Spordikeskus	<i>Narva Sports Centre</i>

Spordikoolid

Sports schools

Spordiala	2006		2007		Type of sport
	Gruppide arv Number of groups	Õpilaste arv Number of pupils	Gruppide arv Number of groups	Õpilaste arv Number of pupils	
Spordikool "Energia"	83	910	76	834	Sports school "Energia"
-jalgrattasport	5	44	5	46	<i>-cycling</i>
-laskesuusatamine	7	60	7	66	<i>-biathlon</i>
- sõudmine	10	88	11	98	<i>-academic rowing</i>
-ujumine	22	270	16	220	<i>-swimming</i>
-võrkpall	14	190	12	148	<i>-volleyball</i>
-korvpall (poisid)	6	82	5	69	<i>-basketball (boys)</i>
-motosport	3	21	3	22	<i>-moto sports</i>
-džuudo	6	50	6	65	<i>-judo</i>
-poks	4	41	2	16	<i>-boxing</i>
-aerutamine	6	64	9	84	<i>-rowing</i>
Paemurru spordikool	57	772	57	716	Sports school "Paemurru"
-jäähoki	12	202	13	191	<i>-ice hockey</i>
-iluvõimlemine	8	86	8	79	<i>-rhythmic gymnastics</i>

-kergejõustik	5	64	5	52	-light athletics
-poks	4	55	4	61	-boxing
-lauatennis	8	138	8	124	-table tennis
-korvpall (tüdrukud)	2	27	2	25	-basketball (girls)
-iluuisutamine	9	142	8	124	-figure skating
-laskmine	9	58	9	60	-shooting

Narva parimad sportlased, 2007

Best athletes of Narva, 2007

Mehed / Males :	
Sõudja Igor Kuzmin	- ROVER
Sõudja Vladimir Latin	- ROVER
Jalgpallur Dmitri Lipartov	- FOOTBALL PLAYER
Laskesuusataja – Daniil Steptšenko	- BIATHLONIST
Naised / Females:	
Sõudjanna Jevgenia Rõndina	- ROVER
Laskur Anžela Voronova	- SHOOTER
Laskur Veera Rumjantseva	- SHOOTER

Narva parimad treenerid, 2007

Best coaches in Narva, 2007

Valeri Osmokesku
Sergei Gluško
Valeri Bondarenko
Svetlana Nemtsova
Aleksandr Makarov
Jevgeni Všivtsev

Parim spordiüritus 2007.aastal

BEST SPORTS EVENT 2007

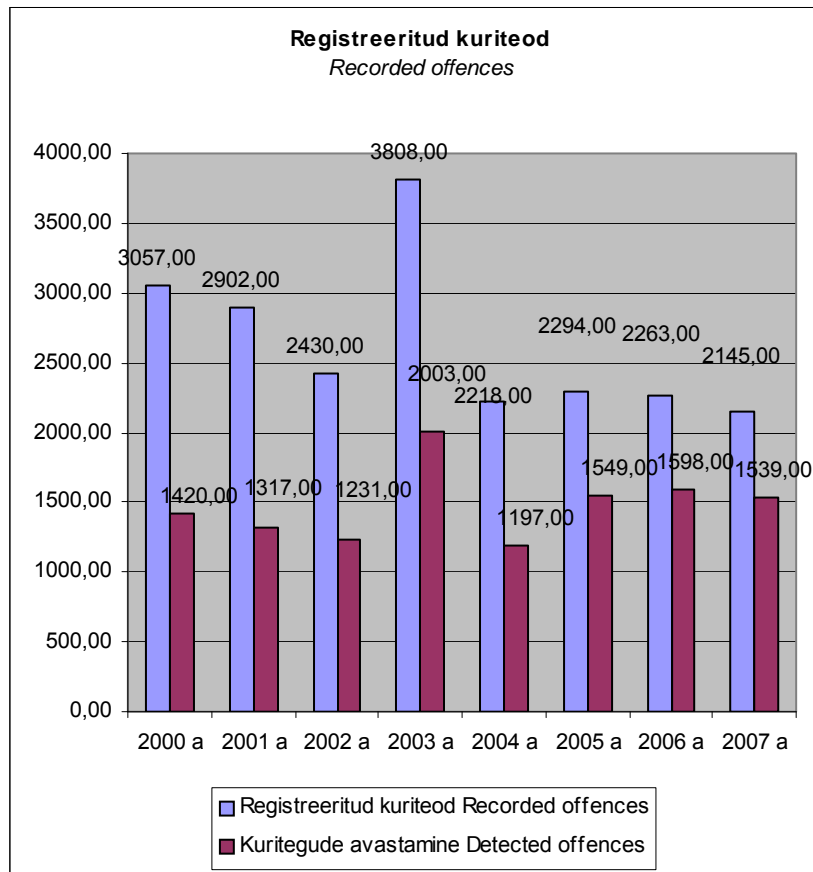
Tervisespordiüritused – korraldaja Vladimir Všivtsev/ <i>Sports events – organizer Vladimir Vshivtsev</i>
Motokrossivõistlused – korraldaja Aleksei Vinogradov/ <i>Motocycle competitions – organizer Aleksei Vinogradov</i>
“Läänemere maletähed 2007” – initsiaator Leonid Peleşev/ <i>Chess Stars of the Balric Sea 2007 – initiator Leonid Peleshev</i>
Poksishow “Gladiatorid” – korraldaja Aleksandr Karavajev/ <i>Boxing show „Gladiators” – organizer Aleksandr Karavajev</i>
Ida-Virumaa karikavõistlused võimlemises – korraldaja Nadežda Zahharenkova/ <i>Ida-Virumaa Cup Competition in Gymnastics – organizer Nadezhda Zahharenkova</i>
Jalgpalli Balti liiga mängud Narva linnas – korraldaja Nikolai Burdakov/ <i>Baltic Football League games in Narva – organizer Nikolai Burdakov</i>

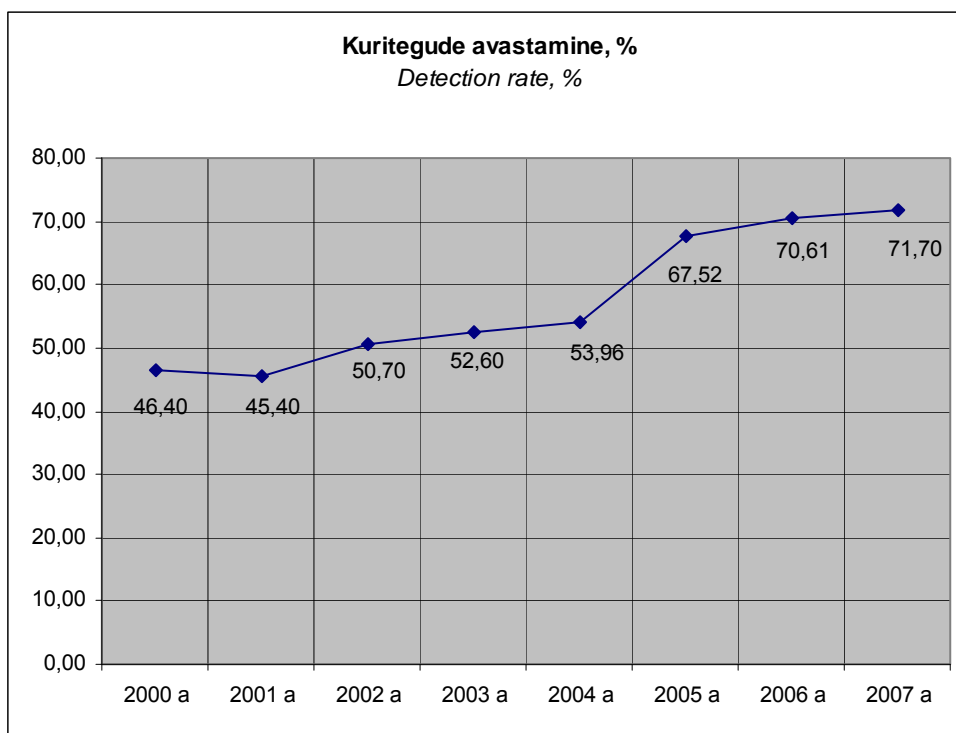
Turvalisus Security

Registreeritud kuriteod Recorded offences

Aasta Year	Registreeritud kuriteod Recorded offences	Kuritegude avastamine Detected offences	Kuritegude avastamine, % Detection rate, %
1999	2 610	1 151	40,5
2000	3 057	1 420	46,4
2001	2 902	1 317	45,4
2002	2 430	1 231	50,7
2003	3 808	2 003	52,60
2004	2 218	1 197	53,96
2005	2 294	1 549	67,52
2006	2 263	1 598	70,61
2007	2 145	1 539	71,7

Narva Politseiprefektuur / Narva Police Prefecture





Kuritegevus, 2007
Crimes, 2007

	2006		2007		
	Kokku <i>Total</i>	Avastatud <i>Solved crimes</i>	Kokku <i>Total</i>	Avastatud <i>Solved crimes</i>	
Registreeritud kokku	2263	1598	2 145	1 539	<i>Number of crimes</i>
neist:					<i>among them</i>
I astme kuriteod	251	181	192	142	<i>1st degree crime</i>
II astme kuriteod	2012	1417	1 953	1 397	<i>2nd degree crime</i>
Isikuvastased	346	313	326	293	<i>Criminal assault</i>
-mõrv	12	11	7	7	<i>Murder</i>
-mõrvakatse	5	4	-	1	<i>Murder attempt</i>
-raske tervisekahjustuse tekitamine	20	13	10	7	<i>Tort of grievous bodily harm</i>
-kehaline väärkohtlemine	249	232	259	235	<i>Physical mistreatment</i>
-vägistamine	9	9	11	10	<i>Rape</i>
Narkokuriteod	75	69	72	65	<i>Drug crime</i>
Varavastased	1161	657	1 136	671	<i>Property crime</i>
-vargus	773	405	634	319	<i>Thievery</i>
-röövimine	92	41	84	45	<i>Robbery</i>
omastamine	40	21	126	93	<i>Peculation</i>
-kelmus	153	117	145	115	<i>Fraudulence</i>
väljapressimine	17	16	25	16	<i>Blackmailing</i>
-asja omavoliline kasutamine	20	16	18	14	<i>Unauthorized use</i>
Avaliku usalduse vastased	55	26	66	34	<i>Betrayal of public confidence</i>
-maksevahendi võltsimine	28	4	21	12	<i>Currency forgery</i>

Majandusalased	12	5	12	4	<i>Economical crime</i>
Avaliku rahu vastased	284	237	231	181	<i>Disturbance of the peace</i>
-avaliku korra raske rikkumine	132	104	116	86	<i>Serious breach of the peace</i>
Liiklusõnnetused	5	6	4	3	<i>Traffic accidents</i>
-jõobeseisundis	1	1	-	-	<i>in alcoholic intoxication</i>

Ida Politseiprefektuur / *Ida Police Precinct*

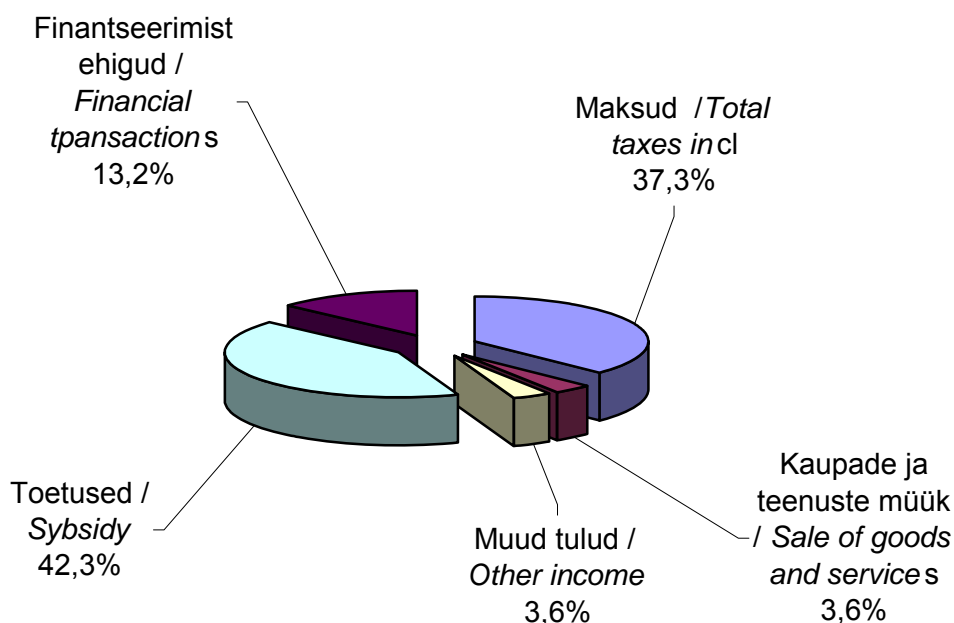
Kohalik eelarve
Local budget

Narva linna 2007.a. tulud ja finantseerimistehigud
Revenue and financial transactions (thous. kroons) 2007

Nimetus	Tuh. kroonides/ thous.kroons	%	Name
Maksud s.h.	292 298,1	37,3	<i>Total taxes incl</i>
Füüsilise isiku tulumaks	285 718,1		<i>Personal income tax</i>
Maamaks	4 600,0		<i>Land tax</i>
Kohalikud maksud	1 980,0		<i>Local taxes</i>
Kaupade ja teenuste müük	28 205,5	3,6	<i>Sale of goods and services</i>
Muud tulud	28 258,6	3,6	<i>Other income</i>
Toetused	332 313,9	42,3	<i>Subsidy</i>
Kokku tulud	681 076,1	86,8	<i>Total revenue</i>
Finantseerimistehigud	103 685,0	13,2	<i>Financial transactions</i>
Eelarve kokku	784 761,1	100,0	<i>Total budget</i>

Rahandusamet / *Finance Department*

Narva linna 2007.a. tulud ja finantseerimistehigud
Revenue and financial transactions 2007

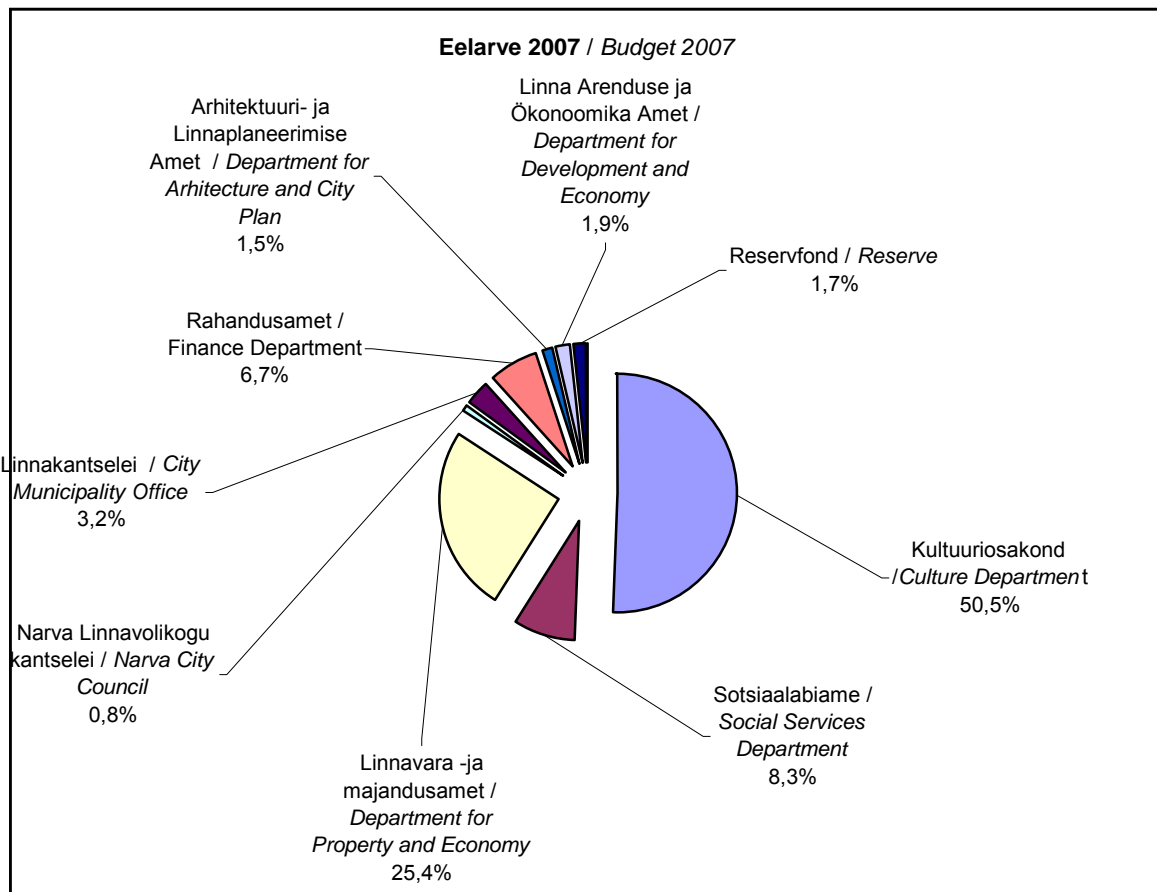


Kulud ja finantseerimistehingud (tuh. kr) 2007.a
Expenditure and financial transactions (thous. kroons) 2007

Nimetus	Põhieelarve 2007.a./ general budget	Laenu arvel 2007.a./ loans	Riigieelarvest 2007.a./ from the state budget	Sihtotstarbelised toetused/ purposeful subsidies	Eelarve 2007./ Budget 2007	Name
1	2	3	4	5	6	
Kultuuriosakond	280 234,9	1 100,0	109 387,7	5 550,8	396 273,4	Culture Department
Sotsiaalabi amet	36 085,5	-	28 428,2	454,7	64 968,4	Social Services Department
Linnavara -ja majandusamet	110 676,6	61 617,0	22 139,1	4 712,7	199 145,4	Department for Property and Economy
Narva Linnavolikogu kantselei	5 978,2	-	-	-	5 978,2	Narva City Council
Linnakantselei	23 587,5	1 000,0	-	278,0	24 865,5	City Municipality Office
Rahandusamet	52 957,3	-	-	1,4	52 958,7	Finance Department
Arhitektuuri- ja Linnaplaneerimise Amet	6 974,9	3 800,0	-	1 513,4	12 288,3	Department for Architecture and City Plan
Linna Arenduse ja Õkonoomika Amet	14 765,0	-	-	112,9	14 877,9	Department for

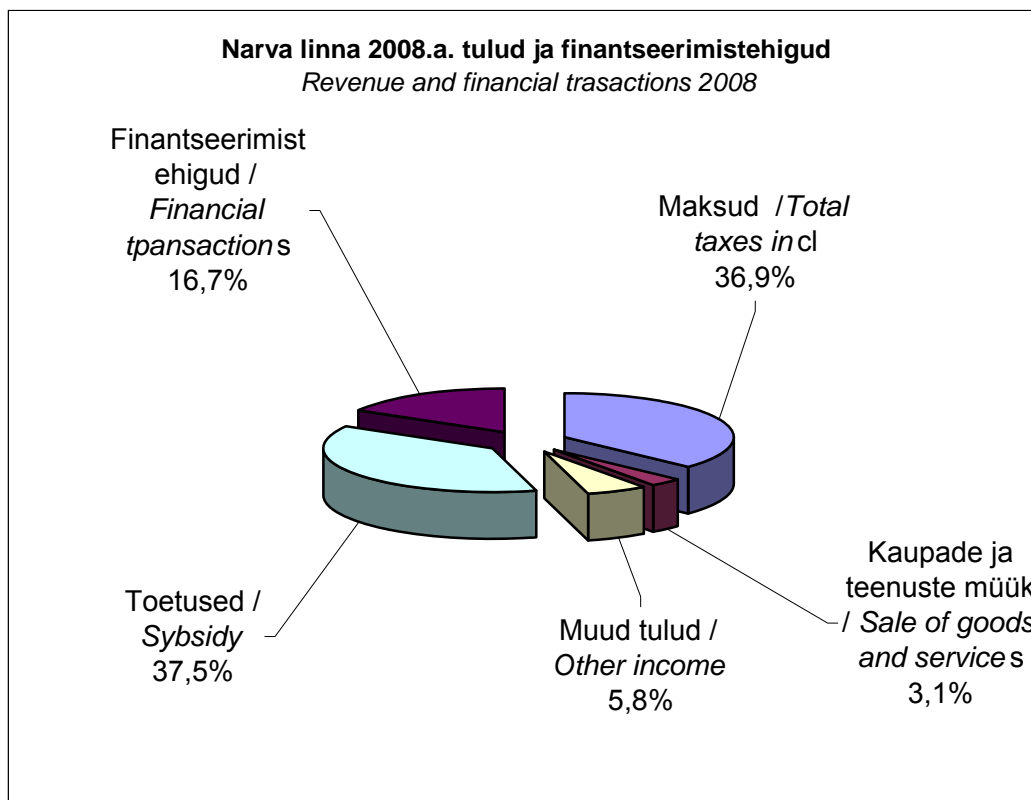
						<i>Development and Economy</i>
Eelarve reserv	13 405,3	-	-	-	13 405,3	<i>Reserve</i>
KOKKU	544 665,2	67 517,0	159 955,0	12 623,9	784 761,1	TOTAL

Rahandusamet / Finance Department



Narva linna 2008.a. tulud ja finantseerimistehigid
Revenue and financial transactions (thous. kroons) 2008

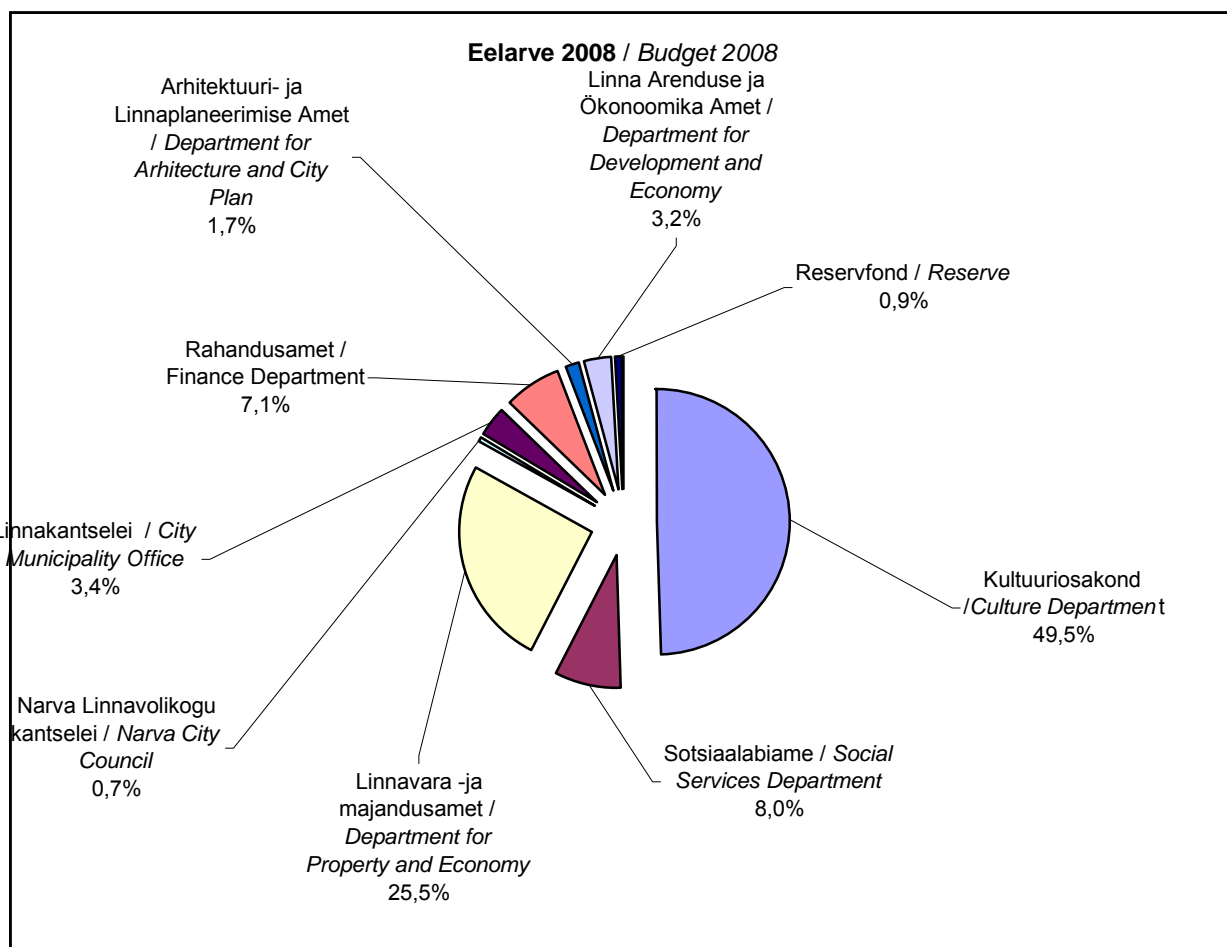
Nimetus	Tuh. kroonides/ thous.kroons	%	Name
Maksud s.h.	337 061,6	36,9	<i>Total taxes incl</i>
Füüsilise isiku tulumaks	330 411,6		<i>Personal income tax</i>
Maamaks	4 700,0		<i>Land tax</i>
Kohalikud maksud	1 950,0		<i>Local taxes</i>
Kaupade ja teenuste müük	28 387,2	3,1	<i>Sale of goods and services</i>
Muud tulud	52 559,6	5,8	<i>Other income</i>
Toetused	342 573,5	37,5	<i>Subsidy</i>
Kokku tulud	760 581,9	83,3	<i>Total revenue</i>
Finantseerimistehigid	152 252,7	16,7	<i>Financial transactions</i>
Eelarve kokku	912 834,6	100,0	<i>Total budget</i>



Kulud ja finantseerimistehingud (tuh. kr) 2008.a
Expenditure and financial transactions (thous. kroons) 2008

Nimetus	Põhieelarve 2008.a./ general budget	Laenu arvel 2008.a./ loans	Riigieelarv est 2008.a./ from the state budget	Sihtostar belised toetused/ purposef ul subsidies	Eelarve 2008./ Budget 2008	Name
1	2	3	4	5	6	
Kultuuriosakond	326 871,2	224,4	122 003,7	2 759,9	451 859,2	<i>Culture Department</i>
Sotsiaaliamet	48 183,6	-	24 657,4	350,4	73 191,4	<i>Social Services Department</i>
Linnavara -ja majandusamet	123 492,7	81 044,7	26 536,9	1 450,0	232 524,3	<i>Department for Property and Economy</i>
Narva Linnavolikogu kantselei	6 884,7	-	-	-	6 884,7	<i>Narva City Council</i>
Linnakantselei	28 534,0	2 025,1	-	248,8	30 807,9	<i>City Municipality Office</i>
Rahandusamet	65 072,6	-	-	-	65 072,6	<i>Finance Department</i>
Arhitektuuri- ja Linnaplaneerimise Amet	9 100,1	6 300,0	-	-	15 400,1	<i>Department for Architecture and City Plan</i>
Linna Arenduse ja Õkonoomika Amet	18 553,9	10 183,2	-	533,2	29 270,3	<i>Department for Development and Economy</i>
Reservfond	7 824,1	-	-	-	7 824,1	<i>Reserve</i>
KOKKU	634 516,9	99 777,4	173 198,0	5 342,3	912 834,6	TOTAL

Rahandusamet / Finance Department



Linna juhtimine City administration

Narva linna valitsemisorganid Narva city elected bodies

	2005	2006	2007	
Linnavolikogu				City Council
Liikmete arv	31	31	31	Number of members
Fraktsioone	3	3	3	Number of fractions
Komisjone	15	15	13	Number of commissions
Istungite arv	21	24	14	Number of sessions
Vastu võetud määrusi	42	53	48	Number of accepted decrees
Vastu võetud otsuseid	238	253	470	Number of accepted decisions
Linnavalitsus				City Government
Istungite arv	29	28	29	Number of sessions
Vastu võetud korraldusi	1325	1668	1982	Number of accepted regulations
-määrusi		74	39	decrees
-protokollilisi otsuseid		329	522	protocol decisions

Narva Linnavalitsus / Narva City Government

Narva Linnavolikogu koosseis, 01.01.2008**Narva City Council, 01.01.2008**

Esimees	Mihhail Stalnuhhin	<i>Chairman</i>
Aseesimees	Larissa Olenina	<i>Deputy chairman</i>
Kantselei juhataja	Igor Širai	<i>Head of Council office</i>

Linnavolikogu liikmete nimekiri*List of City Council Members*

1. Genadi Afanassjev
2. Vladimir Butuzov
3. Julia Dmitrijeva
4. Tatjana Eigard
5. Andrei Filippov
6. Tamara Gordejeva
7. Aleksandr Jefimov
8. Vladimir Kalatšov
9. Anna Kovalenko
10. Nikolai Kulikov
11. Sergei Missenjov
12. Vladimir Mižui
13. Aleksandr Moissejev
14. Aleksei Nalivaiko
15. Sergei Nikitin
16. Larissa Olenina /aseesimees/
17. Fjodor Ovsjannikov
18. Jelena Pahhomova
19. Ants Pauls
20. Artur Pärnoja
21. Jan Saan
22. Olev Silland
23. Nadežda Sinjakova
24. Mihhail Stalnuhhin /esimees
25. Tatjana Zarutskihh
26. Dina Žukova
27. Andrus Tamm
28. Vladimir Tarahin
29. Nadežda Tšerkašina
30. Jelisaveta Tšertova
31. Andrei Tšuhljajev

Linnavolikogu komisjonid
City Council Commissions

1. Revisionikomisjon/ *Revision commission*
2. Rahanduskomisjon/ *Financial commission*
3. Linnavarakomisjon/ *Commission for city property*
4. Linnamajanduskomisjon/ *City economic commission*
5. Sotsiaalkaitse- ja tervishoiukomisjon/ *Commission for social protection and health care*
6. Hariduskomisjon/ *Education commission*
7. Kultuuri- ja spordikomisjon/ *Commission for culture and sports*
8. Õigus-, tarbijakaitse- ja korra- ja kaitsekomisjon/ *Commission for legal issues, consumer protection and order*
9. Linnaarengu- ja projektikomisjon/ *Commission for city development and projects*
10. Noorsoo- ja lastekaitsekomisjon/ *Commission for youth and children protection*
11. Korterühistute ja elamukomisjon/ *Commission for apartment owners associations and dwelling issues*
12. Aiandusühistute arengu komisjon/ *Commission for development of horticultural associations*
13. Keskkonnakomisjon/ *Environmental commission*

Narva Linnavalitsuse koosseis, 01.01.2008
Narva City Government, 01.01.2008

Linnapea	Tarmo Tammiste	<i>Mayor</i>
Abilinnapea	Sofja Homjakova	<i>Vice Mayor</i>
Abilinnapea	Jelena Topokvei	<i>Vice Mayor</i>
Abilinnapea	Aleksander Ljudvig	<i>Vice Mayor</i>
Linnasekretär	Ants Liimets	<i>City Secretary</i>

Narva Linnavalitsus / *Narva City Government*

Ametiasutuste struktuur, 2007
Structure of public institutions , 2007

Arhitektuuri- ja Linnaplaneerimise Amet	<i>Department for Architecture and City Plan</i>
Kultuuriosakond	<i>Culture Department</i>
Linnaarhiiv	<i>Narva City Archives</i>
Linnaarstiteenistus	<i>Service of City Doctor</i>
Linna Arenduse ja Õkonoomika Amet	<i>Department for Development and Economy</i>

Narva Linnakantselei	<i>Narva City Municipality Office</i>
Linnavara- ja majandusamet	<i>Department for City Property and Economy</i>
Rahandusamet	<i>Finance Department</i>
Sotsiaalabi amet	<i>Social Services Department</i>
Volikogu Kantselei	<i>City Council</i>

Narva linnaarhiiv
Narva City Archives

	2006	2007	
Kokku säilitusühikuid,	105 137	106 196	<i>Stored units all together</i>
neist:			<i>among them:</i>
-alalisi	41 154	41 677	<i>-permanent</i>
-pikaajalisi (75 a)	61 675	62 211	<i>-long-time (75 years)</i>
-lühiajalisi (7 a)	2 308	2 308	<i>-short time (7 years)</i>
Hoidla pind, m ²	1814,6	400	<i>Area of storerooms (m²)</i>
Hoidla täitmise, %	91,78	100	<i>Percentage of storage area occupied</i>
Hoidla täitmise m ²	1665,38	-	<i>Percentage of storerooms (m²)</i>
Võetud hoiule säilitusühikuid	937	1 059	<i>Number of units placed into storage</i>
Päringute laekumine	1 830	1 419	<i>Received inquiries</i>
neist, välismaalt	134	144	<i>incl. from abroad</i>

Narva Linnaarhiiv / Narva City Archives

Narva Linnavalitsus
Linna Arenduse ja Õkonomie Amet
Peetri 3-5, 20308 Narva
Tel 35 99 040, Faks 35 99 042, e-post: areng@narva.ee

*Narva City Government
Department for Development and Economy
Peetri pl. 3-5 Narva 20308 Estonia
Tel +37235 99040, fax +37235 99042, e-mail: areng@narva.ee*